


AYUNTAMIENTO DE BELORADO

LOS INGENIEROS DE CAMINOS, CANALES Y PUERTOS AUTORES DEL PROYECTO:

RODRIGO ALONSO DE LINAJE GARCÍA JORGE MANRIQUE RUIZ

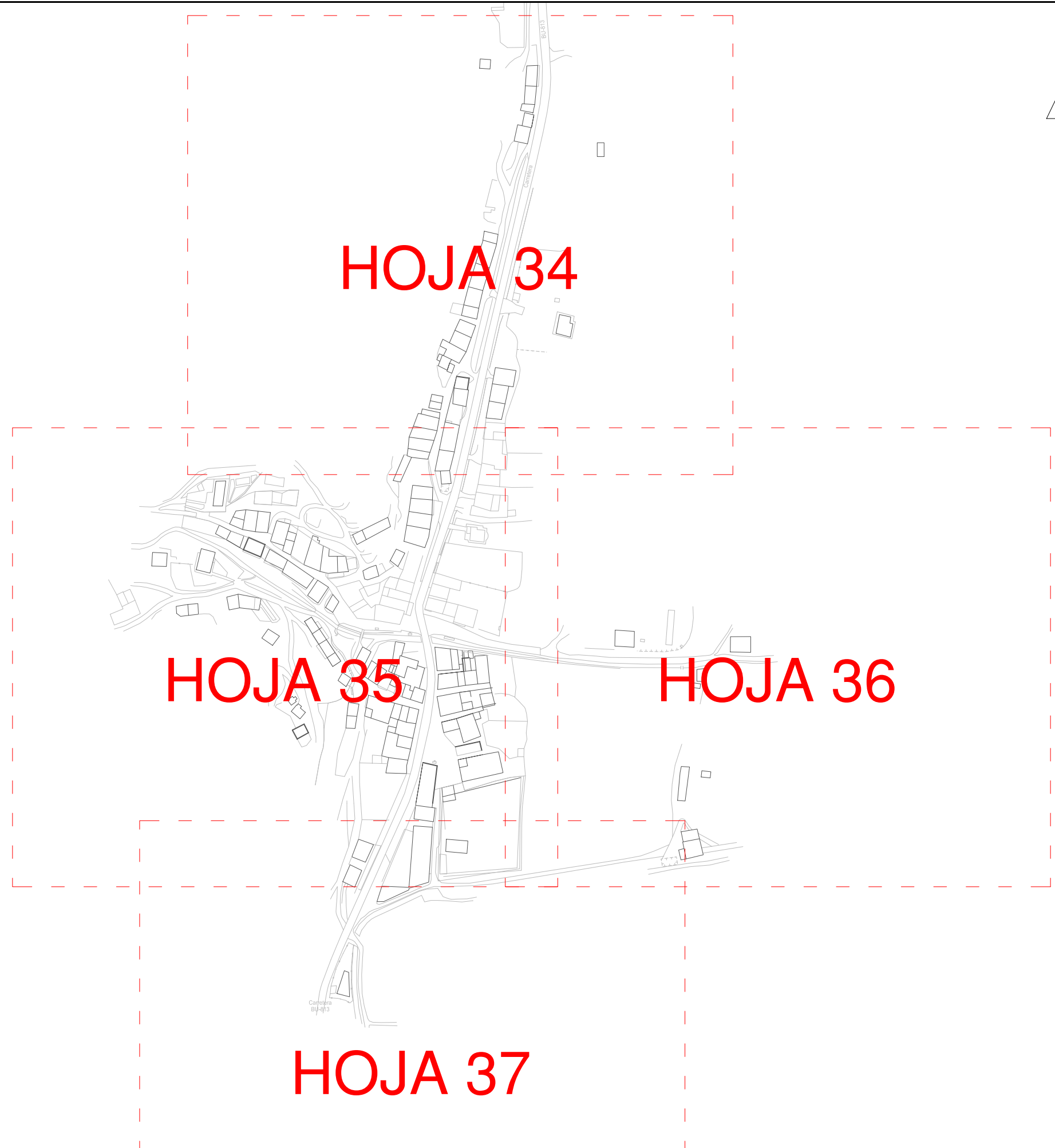
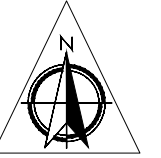
ESCALA:
1:10.000
ORIGINAL A-3


TÍTULO:
DIGITALIZACIÓN Y GEOPOSICIONAMIENTO DE LAS REDES DE
SERVICIOS DE BELORADO (BURGOS)

FECHA:
FEBRERO-2022

TÍTULO DEL PLANO:
PLANTA GENERAL

Nº DE PLANO
1
Hoja 01 de 01



AYUNTAMIENTO DE BELORADO

LOS INGENIEROS DE CAMINOS, CANALES Y PUERTOS AUTORES DEL PROYECTO:

RODRIGO ALONSO DE LINAJE GARCÍA JORGE MANRIQUE RUIZ

ESCALA:
1:2.500
ORIGINAL A-3

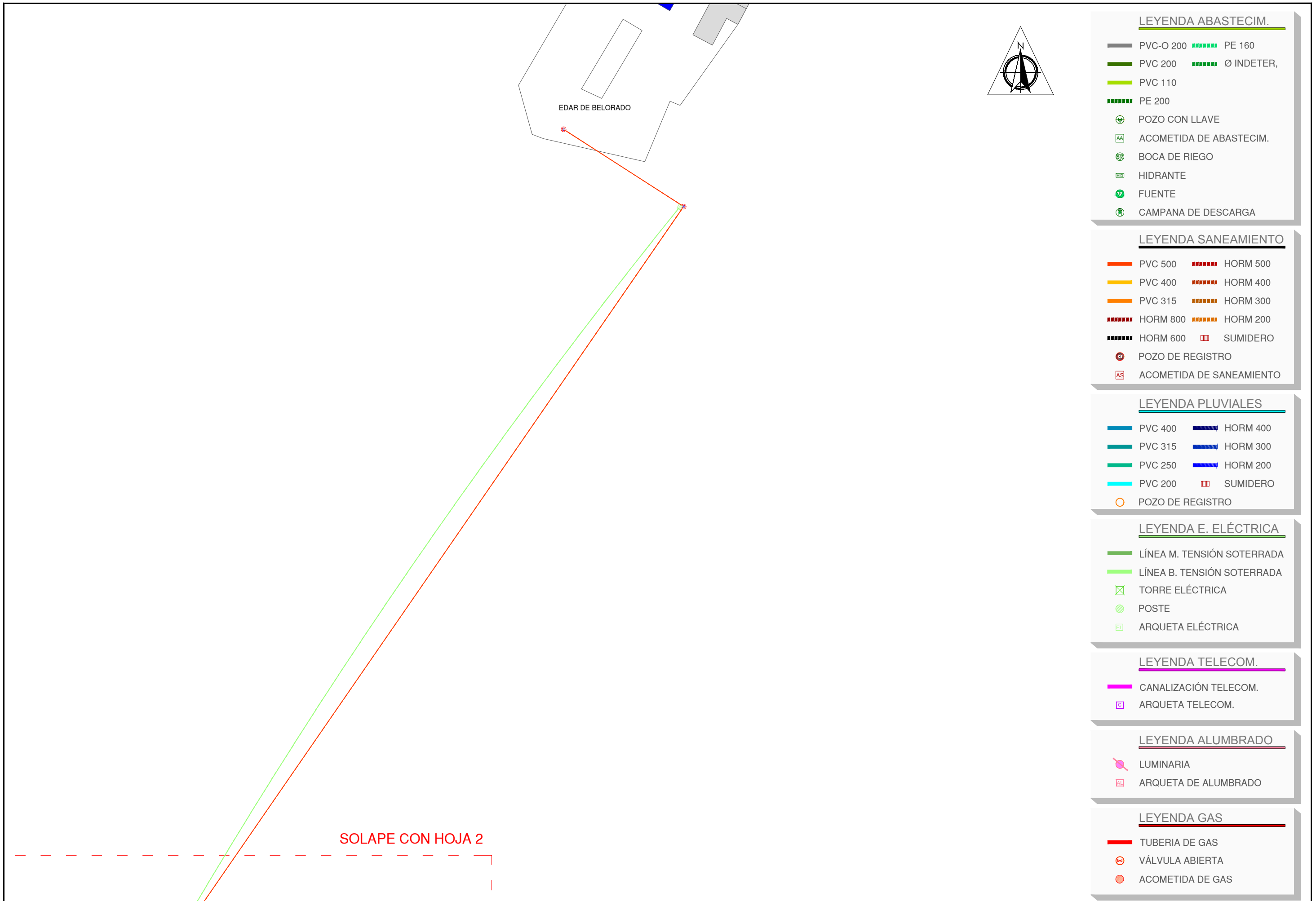


TÍTULO:
DIGITALIZACIÓN Y GEOPOSICIONAMIENTO DE LAS REDES DE
SERVICIOS DE BELORADO (BURGOS)

FECHA:
FEBRERO-2022

TÍTULO DEL PLANO:
PLANTA GENERAL
SAN MIGUEL DE PEDROSO

Nº DE PLANO
1
Hoja 01 de 01



LEYENDA ABASTECIM.

— PVC-O 200	■■■■■ PE 160
— PVC 200	■■■■■ Ø INDETER.
— PVC 110	
■■■■■ PE 200	
⊕ POZO CON LLAVE	
AA ACOMETIDA DE ABASTECIM.	
⊕ BOCA DE RIEGO	
⊕ HIDRANTE	
⊕ FUENTE	
⊕ CAMPANA DE DESCARGA	

LEYENDA SANEAMIENTO

— PVC 500	■■■■■ HORM 500
— PVC 400	■■■■■ HORM 400
— PVC 315	■■■■■ HORM 300
■■■■■ HORM 800	■■■■■ HORM 200
■■■■■ HORM 600	■ SUMIDERO
⊕ POZO DE REGISTRO	
AS ACOMETIDA DE SANEAMIENTO	

LEYENDA PLUVIALES

— PVC 400	■■■■■ HORM 400
— PVC 315	■■■■■ HORM 300
— PVC 250	■■■■■ HORM 200
— PVC 200	■ SUMIDERO
○ POZO DE REGISTRO	

LEYENDA E. ELÉCTRICA

— LÍNEA M. TENSIÓN SOTERRADA	
— LÍNEA B. TENSIÓN SOTERRADA	
⊗ TORRE ELÉCTRICA	
⊕ POSTE	
⊕ ARQUETA ELÉCTRICA	

LEYENDA TELECOM.

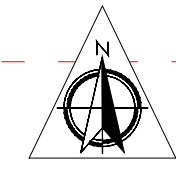
— CANALIZACIÓN TELECOM.	
⊕ ARQUETA TELECOM.	

LEYENDA ALUMBRADO


⊕ LUMINARIA	
⊕ ARQUETA DE ALUMBRADO	

LEYENDA GAS

— TUBERIA DE GAS	
⊕ VÁLVULA ABIERTA	
⊕ ACOMETIDA DE GAS	



LEYENDA ABASTECIM.	
— PVC-O 200	■■■■■ PE 160
— PVC 200	■■■■■ Ø INDETER.
— PVC 110	
■■■■■ PE 200	
⊕ POZO CON LLAVE	
AA ACOMETIDA DE ABASTECIM.	
⊕ BOCA DE RIEGO	
⊕ HIDRANTE	
⊕ FUENTE	
⊕ CAMPANA DE DESCARGA	
LEYENDA SANEAMIENTO	
— PVC 500	■■■■■ HORM 500
— PVC 400	■■■■■ HORM 400
— PVC 315	■■■■■ HORM 300
■■■■■ HORM 800	■■■■■ HORM 200
■■■■■ HORM 600	■ SUMIDERO
⊕ POZO DE REGISTRO	
AS ACOMETIDA DE SANEAMIENTO	
LEYENDA PLUVIALES	
— PVC 400	■■■■■ HORM 400
— PVC 315	■■■■■ HORM 300
— PVC 250	■■■■■ HORM 200
— PVC 200	■ SUMIDERO
○ POZO DE REGISTRO	
LEYENDA E. ELÉCTRICA	
— LÍNEA M. TENSIÓN SOTERRADA	
— LÍNEA B. TENSIÓN SOTERRADA	
⊗ TORRE ELÉCTRICA	
⊕ POSTE	
⊕ ARQUETA ELÉCTRICA	
LEYENDA TELECOM.	
— CANALIZACIÓN TELECOM.	
⊕ ARQUETA TELECOM.	
LEYENDA ALUMBRADO	
⊕ LUMINARIA	
⊕ ARQUETA DE ALUMBRADO	
LEYENDA GAS	
— TUBERIA DE GAS	
⊕ VÁLVULA ABIERTA	
⊕ ACOMETIDA DE GAS	



LEYENDA ABASTECIM.

— PVC-O 200	— PE 160
— PVC 200	— Ø INDETER.
— PVC 110	
— PE 200	
⊕ POZO CON LLAVE	
AA ACOMETIDA DE ABASTECIM.	
⊕ BOCA DE RIEGO	
⊕ HIDRANTE	
⊕ FUENTE	
⊕ CAMPANA DE DESCARGA	

LEYENDA SANEAMIENTO

— PVC 500	— HORM 500
— PVC 400	— HORM 400
— PVC 315	— HORM 300
— HORM 800	— HORM 200
— HORM 600	— SUMIDERO
⊕ POZO DE REGISTRO	
AS ACOMETIDA DE SANEAMIENTO	

LEYENDA PLUVIALES

— PVC 400	— HORM 400
— PVC 315	— HORM 300
— PVC 250	— HORM 200
— PVC 200	— SUMIDERO
○ POZO DE REGISTRO	

LEYENDA E. ELÉCTRICA

— LÍNEA M. TENSIÓN SOTERRADA	
— LÍNEA B. TENSIÓN SOTERRADA	
⊗ TORRE ELÉCTRICA	
⊕ POSTE	
⊕ ARQUETA ELÉCTRICA	

LEYENDA TELECOM.

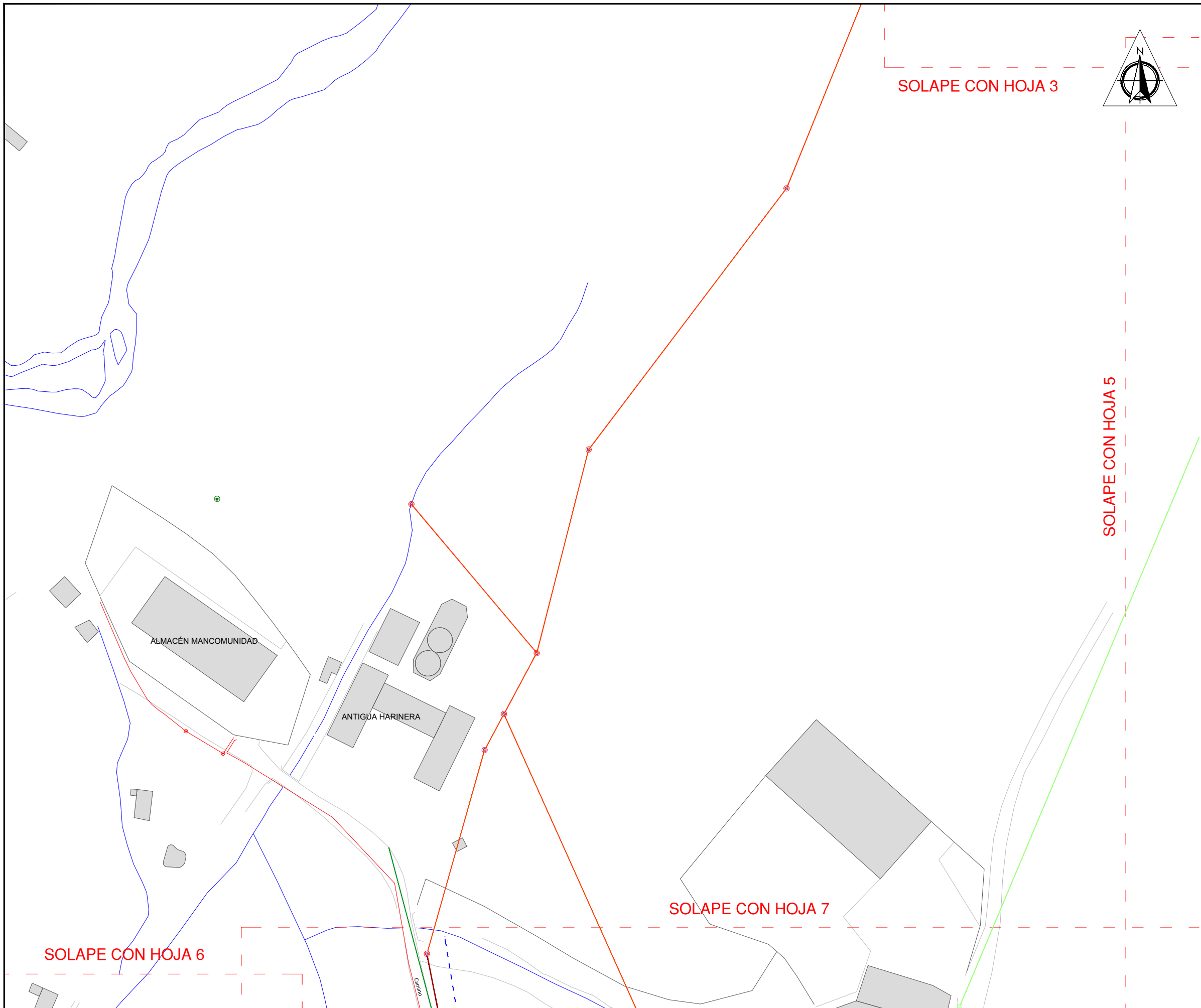
— CANALIZACIÓN TELECOM.	
⊕ ARQUETA TELECOM.	

LEYENDA ALUMBRADO

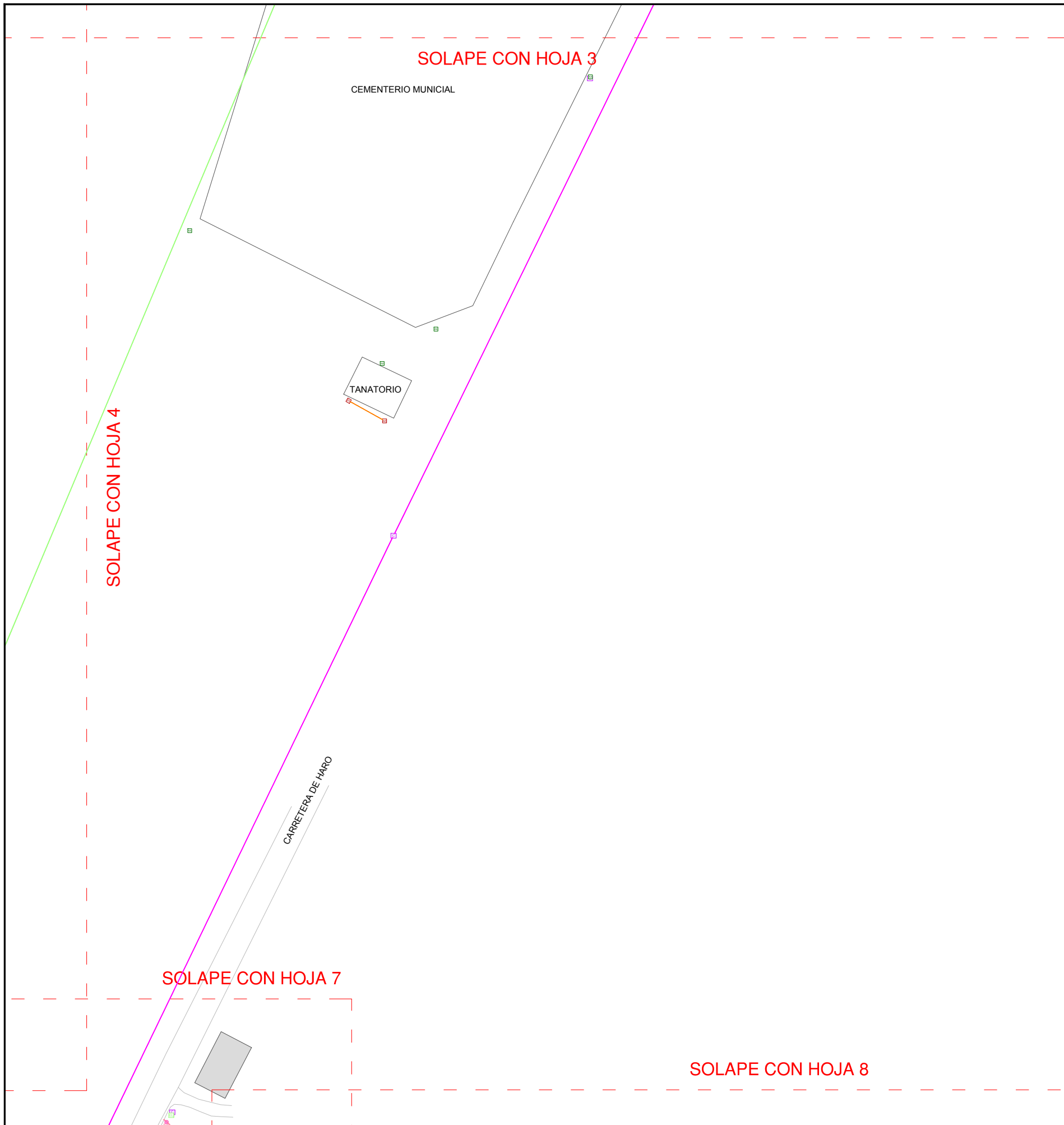
⊕ LUMINARIA	
⊕ ARQUETA DE ALUMBRADO	

LEYENDA GAS

— TUBERIA DE GAS	
⊕ VÁLVULA ABIERTA	
⊕ ACOMETIDA DE GAS	



LEYENDA ABASTECIM.	
— PVC-O 200	— PE 160
— PVC 200	— Ø INDETER.
— PVC 110	
— PE 200	
⊕ POZO CON LLAVE	
AA ACOMETIDA DE ABASTECIM.	
⊙ BOCA DE RIEGO	
⊞ HIDRANTE	
⊕ FUENTE	
⊕ CAMPANA DE DESCARGA	
LEYENDA SANEAMIENTO	
— PVC 500	— HORM 500
— PVC 400	— HORM 400
— PVC 315	— HORM 300
— HORM 800	— HORM 200
— HORM 600	— SUMIDERO
⊕ POZO DE REGISTRO	
AS ACOMETIDA DE SANEAMIENTO	
LEYENDA PLUVIALES	
— PVC 400	— HORM 400
— PVC 315	— HORM 300
— PVC 250	— HORM 200
— PVC 200	— SUMIDERO
○ POZO DE REGISTRO	
LEYENDA E. ELÉCTRICA	
— LÍNEA M. TENSIÓN SOTERRADA	
— LÍNEA B. TENSIÓN SOTERRADA	
⊞ TORRE ELÉCTRICA	
⊕ POSTE	
⊞ ARQUETA ELÉCTRICA	
LEYENDA TELECOM.	
— CANALIZACIÓN TELECOM.	
⊞ ARQUETA TELECOM.	
LEYENDA ALUMBRADO	
⊞ LUMINARIA	
⊞ ARQUETA DE ALUMBRADO	
LEYENDA GAS	
— TUBERIA DE GAS	
⊕ VÁLVULA ABIERTA	
⊕ ACOMETIDA DE GAS	



LEYENDA ABASTECIM.

— PVC-O 200	■■■■■ PE 160
— PVC 200	■■■■■ Ø INDETER.
— PVC 110	
■■■■■ PE 200	
⊕ POZO CON LLAVE	
AA ACOMETIDA DE ABASTECIM.	
⊕ BOCA DE RIEGO	
⊕ HIDRANTE	
⊕ FUENTE	
⊕ CAMPANA DE DESCARGA	

LEYENDA SANEAMIENTO

— PVC 500	■■■■■ HORM 500
— PVC 400	■■■■■ HORM 400
— PVC 315	■■■■■ HORM 300
■■■■■ HORM 800	■■■■■ HORM 200
■■■■■ HORM 600	■ SUMIDERO
⊕ POZO DE REGISTRO	
AA ACOMETIDA DE SANEAMIENTO	

LEYENDA PLUVIALES

— PVC 400	■■■■■ HORM 400
— PVC 315	■■■■■ HORM 300
— PVC 250	■■■■■ HORM 200
— PVC 200	■ SUMIDERO
○ POZO DE REGISTRO	

LEYENDA E. ELÉCTRICA

— LÍNEA M. TENSIÓN SOTERRADA	
— LÍNEA B. TENSIÓN SOTERRADA	
⊗ TORRE ELÉCTRICA	
⊕ POSTE	
⊕ ARQUETA ELÉCTRICA	

LEYENDA TELECOM.

— CANALIZACIÓN TELECOM.	
⊕ ARQUETA TELECOM.	

LEYENDA ALUMBRADO

⊕ LUMINARIA	
⊕ ARQUETA DE ALUMBRADO	

LEYENDA GAS

— TUBERIA DE GAS	
⊕ VÁLVULA ABIERTA	
⊕ ACOMETIDA DE GAS	



LEYENDA ABASTECIM.

- PVC-O 200
- PVC 200
- PVC 110
- PE 200
- PE 160
- Ø INDETER.
- POZO CON LLAVE
- ACOMETIDA DE ABASTECIM.
- BOCA DE RIEGO
- HIDRANTE
- FUENTE
- CAMPANA DE DESCARGA

LEYENDA SANEAMIENTO

- PVC 500
- PVC 400
- PVC 315
- HORM 800
- HORM 600
- POZO DE REGISTRO
- ACOMETIDA DE SANEAMIENTO
- HORM 500
- HORM 400
- HORM 300
- HORM 200
- SUMIDERO

LEYENDA PLUVIALES

- PVC 400
- PVC 315
- PVC 250
- PVC 200
- HORM 400
- HORM 300
- HORM 200
- SUMIDERO
- POZO DE REGISTRO

LEYENDA E. ELÉCTRICA

- LÍNEA M. TENSIÓN SOTERRADA
- LÍNEA B. TENSIÓN SOTERRADA
- TORRE ELÉCTRICA
- POSTE
- ARQUETA ELÉCTRICA

LEYENDA TELECOM.

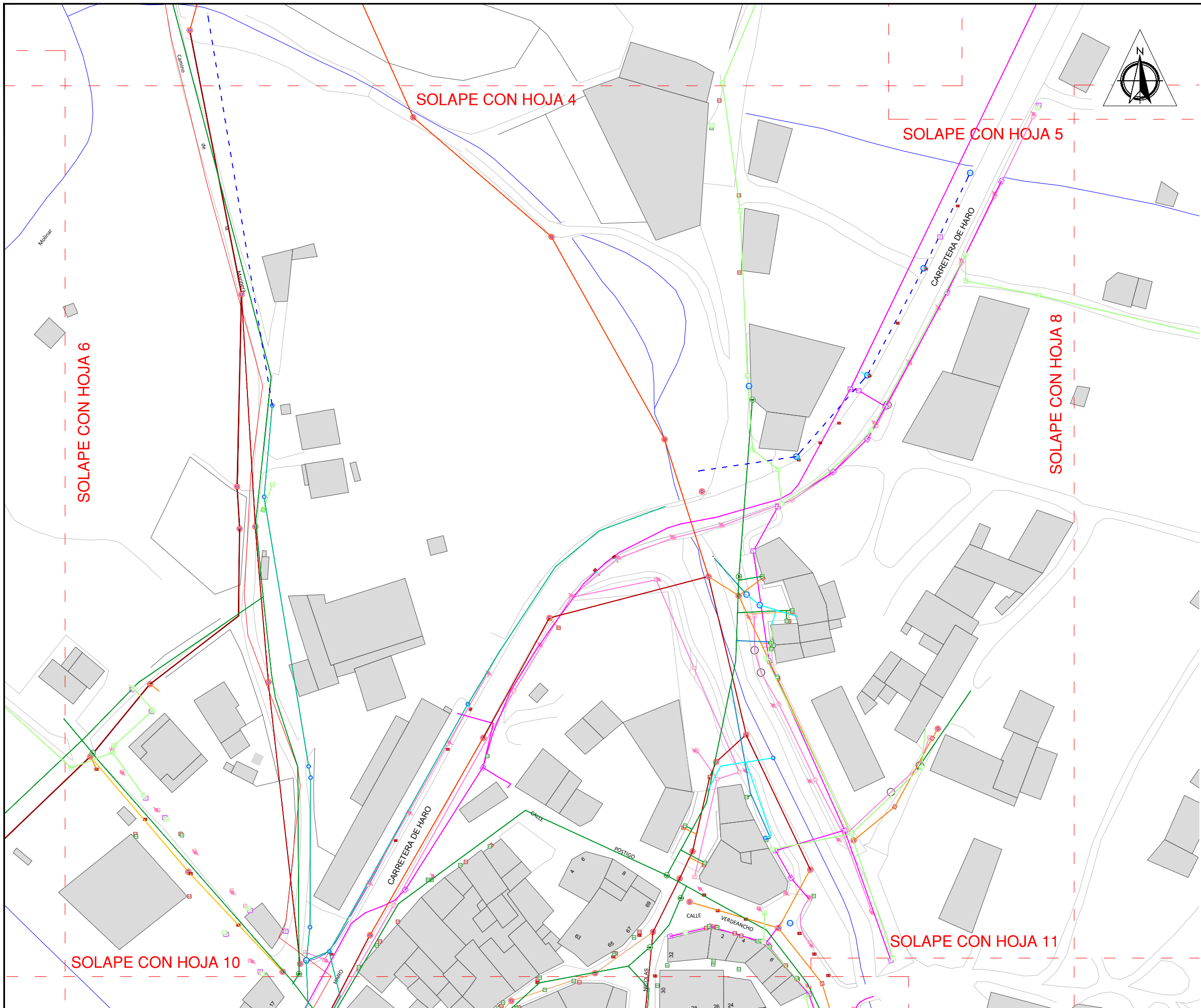
- CANALIZACIÓN TELECOM.
- ARQUETA TELECOM.

LEYENDA ALUMBRADO

- LUMINARIA
- ARQUETA DE ALUMBRADO

LEYENDA GAS

- TUBERIA DE GAS
- VÁLVULA ABIERTA
- ACOMETIDA DE GAS



LEYENDA ABASTECIM.	
— PVC-O 200	— PE 160
— PVC 200	— Ø INDETER.
— PVC 110	
— PE 200	
⊕ POZO CON LLAVE	
AA ACOMETIDA DE ABASTECIM.	
⊖ BOCA DE RIEGO	
⊞ HIDRANTE	
⊕ FUENTE	
⊖ CAMPANA DE DESCARGA	

LEYENDA SANEAMIENTO	
— PVC 500	— HORM 500
— PVC 400	— HORM 400
— PVC 315	— HORM 300
— HORM 800	— HORM 200
— HORM 600	— SUMIDERO
⊕ POZO DE REGISTRO	
AS ACOMETIDA DE SANEAMIENTO	

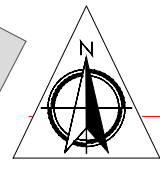
LEYENDA PLUVIALES	
— PVC 400	— HORM 400
— PVC 315	— HORM 300
— PVC 250	— HORM 200
— PVC 200	— SUMIDERO
○ POZO DE REGISTRO	

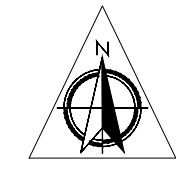
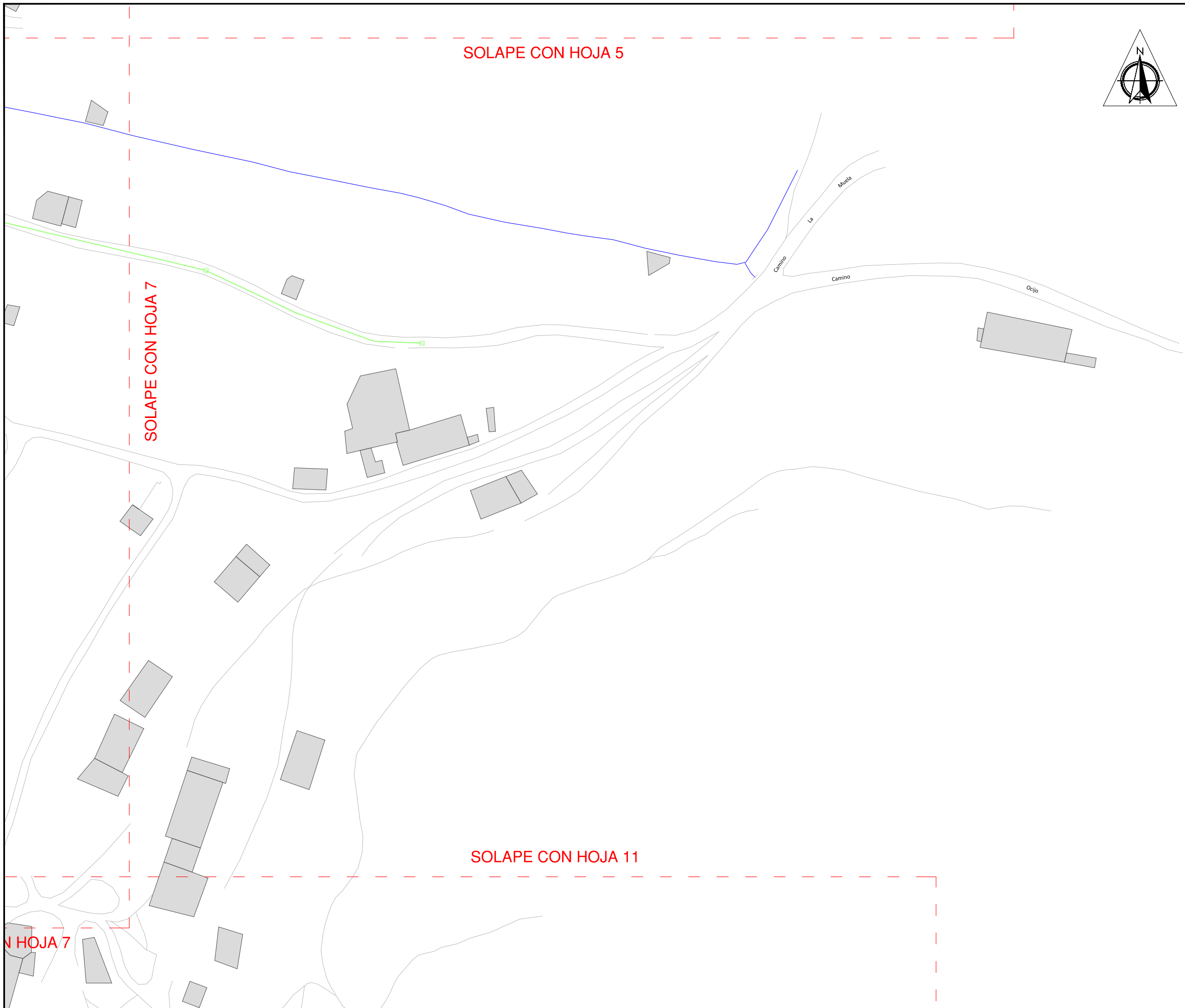
LEYENDA E. ELÉCTRICA	
— LÍNEA M. TENSIÓN SOTERRADA	
— LÍNEA B. TENSIÓN SOTERRADA	
⊞ TORRE ELÉCTRICA	
⊕ POSTE	
⊞ ARQUETA ELÉCTRICA	

LEYENDA TELECOM.	
— CANALIZACIÓN TELECOM.	
⊞ ARQUETA TELECOM.	

LEYENDA ALUMBRADO	
⊞ LUMINARIA	
⊞ ARQUETA DE ALUMBRADO	

LEYENDA GAS	
— TUBERIA DE GAS	
⊕ VÁLVULA ABIERTA	
⊕ ACOMETIDA DE GAS	





LEYENDA ABASTECIM.

- PVC-O 200
- PVC 200
- PVC 110
- PE 200
- ⊕ POZO CON LLAVE
- AA ACOMETIDA DE ABASTECIM.
- ⊕ BOCA DE RIEGO
- ⊕ HIDRANTE
- ⊕ FUENTE
- ⊕ CAMPANA DE DESCARGA
- PE 160
- ⊕ Ø INDETER.

LEYENDA SANEAMIENTO

- PVC 500
- PVC 400
- PVC 315
- HORM 800
- HORM 600
- ⊕ POZO DE REGISTRO
- AS ACOMETIDA DE SANEAMIENTO
- HORM 500
- HORM 400
- HORM 300
- HORM 200
- ⊕ SUMIDERO

LEYENDA PLUVIALES

- PVC 400
- PVC 315
- PVC 250
- PVC 200
- ⊕ POZO DE REGISTRO
- HORM 400
- HORM 300
- HORM 200
- ⊕ SUMIDERO

LEYENDA E. ELÉCTRICA

- LÍNEA M. TENSIÓN SOTERRADA
- LÍNEA B. TENSIÓN SOTERRADA
- ⊗ TORRE ELÉCTRICA
- ⊕ POSTE
- ⊕ ARQUETA ELÉCTRICA

LEYENDA TELECOM.

- CANALIZACIÓN TELECOM.
- ⊕ ARQUETA TELECOM.

LEYENDA ALUMBRADO

- ⊕ LUMINARIA
- ⊕ ARQUETA DE ALUMBRADO

LEYENDA GAS

- TUBERIA DE GAS
- ⊕ VÁLVULA ABIERTA
- ⊕ ACOMETIDA DE GAS

HOJA 7



AYUNTAMIENTO DE BELORADO

LOS INGENIEROS DE CAMINOS, CANALES Y PUERTOS AUTORES DEL PROYECTO:




RODRIGO ALONSO DE LINAJE GARCÍA JORGE MANRIQUE RUIZ

ESCALA:

1:1.000

ORIGINAL A-3



TÍTULO:
DIGITALIZACIÓN Y GEOPOSICIONAMIENTO DE LAS REDES DE
SERVICIOS DE BELORADO (BURGOS)

FECHA:

FEBRERO-2022

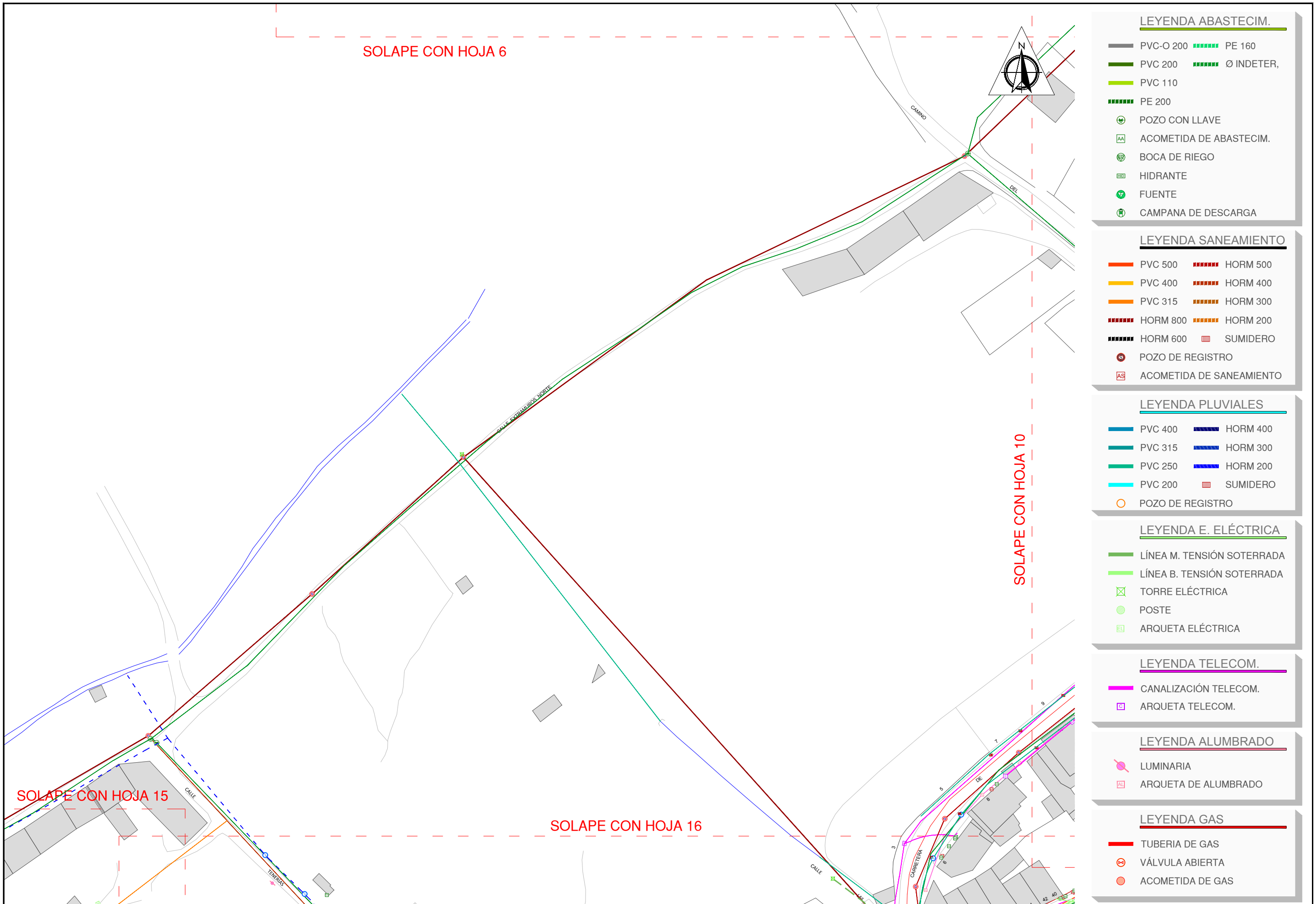
TÍTULO DEL PLANO:

SERVICIOS

Nº DE PLANO

2

Hoja 08 de 34



LEYENDA ABASTECIM.

— PVC-O 200	— PE 160
— PVC 200	— Ø INDETER.
— PVC 110	
— PE 200	
⊕ POZO CON LLAVE	
AA ACOMETIDA DE ABASTECIM.	
⊗ BOCA DE RIEGO	
HD HIDRANTE	
⊕ FUENTE	
⊕ CAMPANA DE DESCARGA	

LEYENDA SANEAMIENTO

— PVC 500	— HORM 500
— PVC 400	— HORM 400
— PVC 315	— HORM 300
— HORM 800	— HORM 200
— HORM 600	— SUMIDERO
⊕ POZO DE REGISTRO	
AS ACOMETIDA DE SANEAMIENTO	

LEYENDA PLUVIALES

— PVC 400	— HORM 400
— PVC 315	— HORM 300
— PVC 250	— HORM 200
— PVC 200	— SUMIDERO
⊕ POZO DE REGISTRO	

LEYENDA E. ELÉCTRICA

— LÍNEA M. TENSIÓN SOTERRADA	
— LÍNEA B. TENSIÓN SOTERRADA	
⊗ TORRE ELÉCTRICA	
⊕ POSTE	
⊕ ARQUETA ELÉCTRICA	

LEYENDA TELECOM.

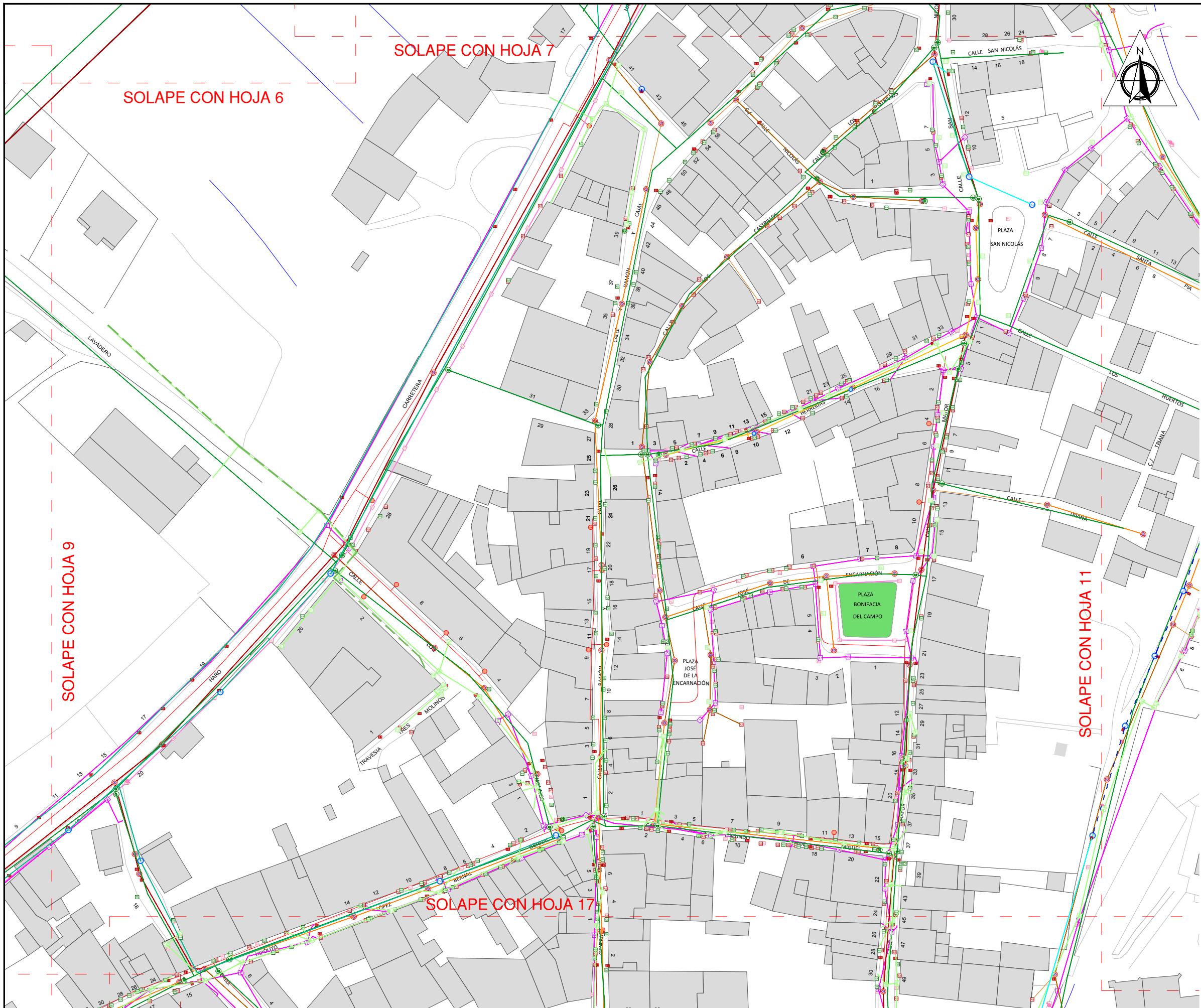
— CANALIZACIÓN TELECOM.	
⊕ ARQUETA TELECOM.	

LEYENDA ALUMBRADO

⊕ LUMINARIA	
⊕ ARQUETA DE ALUMBRADO	

LEYENDA GAS

— TUBERIA DE GAS	
⊕ VÁLVULA ABIERTA	
⊕ ACOMETIDA DE GAS	



LEYENDA ABASTECIM.

- PVC-O 200
- PVC 200
- PVC 110
- PE 200
- POZO CON LLAVE
- ACOMETIDA DE ABASTECIM.
- BOCA DE RIEGO
- HIDRANTE
- FUENTE
- CAMPANA DE DESCARGA

LEYENDA SANEAMIENTO

- PVC 500
- PVC 400
- PVC 315
- HORM 800
- HORM 600
- HORM 500
- HORM 400
- HORM 300
- HORM 200
- SUMIDERO
- POZO DE REGISTRO
- ACOMETIDA DE SANEAMIENTO

LEYENDA PLUVIALES

- PVC 400
- PVC 315
- PVC 250
- PVC 200
- HORM 400
- HORM 300
- HORM 200
- SUMIDERO
- POZO DE REGISTRO

LEYENDA E. ELÉCTRICA

- LÍNEA M. TENSIÓN SOTERRADA
- LÍNEA B. TENSIÓN SOTERRADA
- TORRE ELÉCTRICA
- POSTE
- ARQUETA ELÉCTRICA

LEYENDA TELECOM.

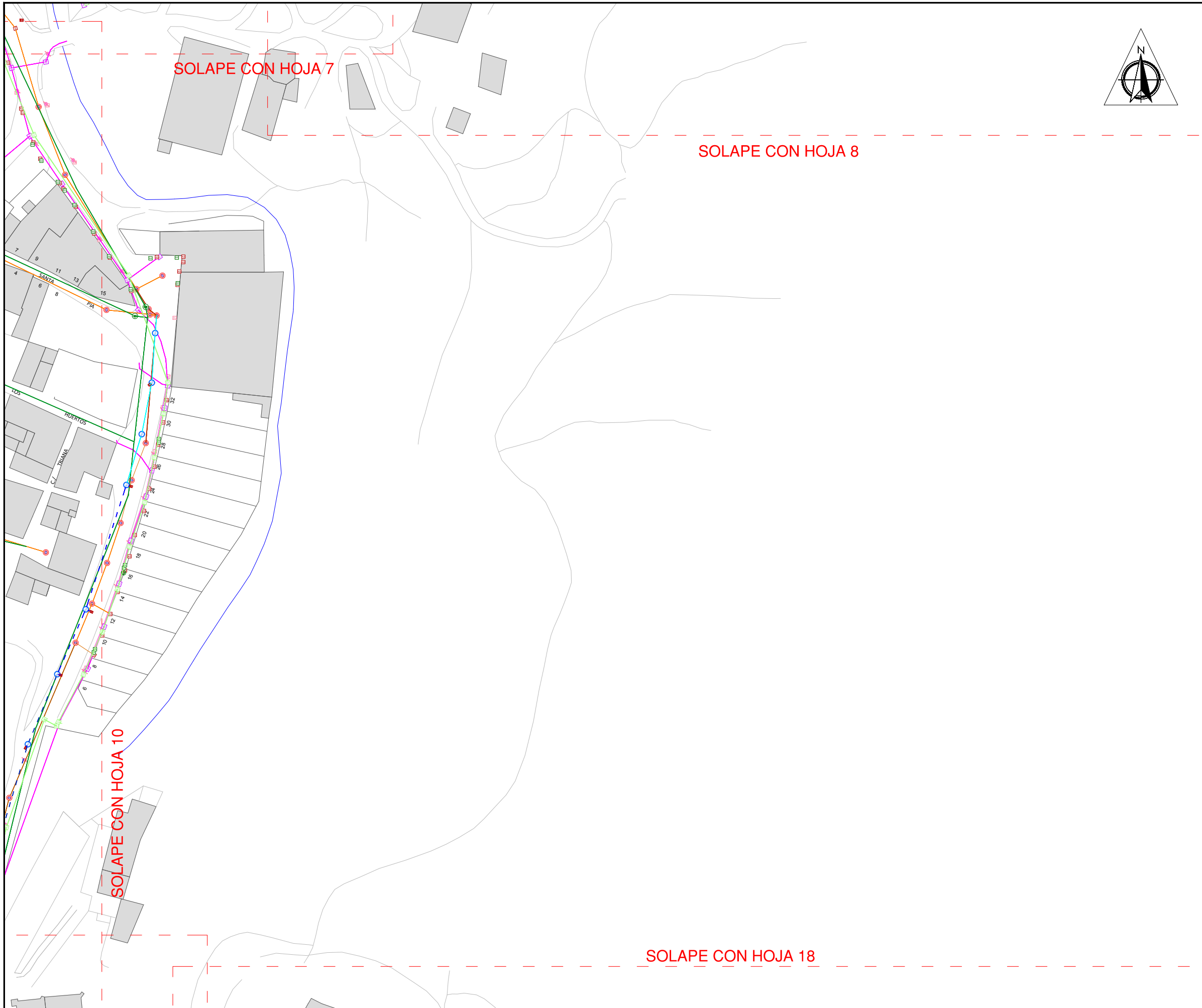
- CANALIZACIÓN TELECOM.
- ARQUETA TELECOM.

LEYENDA ALUMBRADO

- LUMINARIA
- ARQUETA DE ALUMBRADO

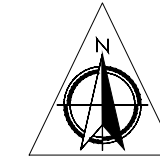
LEYENDA GAS

- TUBERIA DE GAS
- VÁLVULA ABIERTA
- ACOMETIDA DE GAS



LEYENDA ABASTECIM.	
— PVC-O 200	PE 160
— PVC 200	Ø INDETER.
— PVC 110	
PE 200	
⊕ POZO CON LLAVE	
AA ACOMETIDA DE ABASTECIM.	
⊙ BOCA DE RIEGO	
⊞ HIDRANTE	
⊙ FUENTE	
⊙ CAMPANA DE DESCARGA	
LEYENDA SANEAMIENTO	
— PVC 500	HORM 500
— PVC 400	HORM 400
— PVC 315	HORM 300
HORM 800	HORM 200
HORM 600	SUMIDERO
⊙ POZO DE REGISTRO	
AS ACOMETIDA DE SANEAMIENTO	
LEYENDA PLUVIALES	
— PVC 400	HORM 400
— PVC 315	HORM 300
— PVC 250	HORM 200
— PVC 200	SUMIDERO
⊙ POZO DE REGISTRO	
LEYENDA E. ELÉCTRICA	
— LÍNEA M. TENSIÓN SOTERRADA	
— LÍNEA B. TENSIÓN SOTERRADA	
⊞ TORRE ELÉCTRICA	
⊙ POSTE	
⊞ ARQUETA ELÉCTRICA	
LEYENDA TELECOM.	
— CANALIZACIÓN TELECOM.	
⊞ ARQUETA TELECOM.	
LEYENDA ALUMBRADO	
⊞ LUMINARIA	
⊞ ARQUETA DE ALUMBRADO	
LEYENDA GAS	
— TUBERIA DE GAS	
⊙ VÁLVULA ABIERTA	
⊙ ACOMETIDA DE GAS	

POLÍGONO INDUSTRIAL "EL RETORTO"



LEYENDA ABASTECIM.

— PVC-O 200	— PE 160
— PVC 200	— Ø INDETER.
— PVC 110	
— PE 200	
⊕ POZO CON LLAVE	
AA ACOMETIDA DE ABASTECIM.	
⊗ BOCA DE RIEGO	
HD HIDRANTE	
⊕ FUENTE	
⊕ CAMPANA DE DESCARGA	

LEYENDA SANEAMIENTO

— PVC 500	— HORM 500
— PVC 400	— HORM 400
— PVC 315	— HORM 300
— HORM 800	— HORM 200
— HORM 600	— SUMIDERO
⊕ POZO DE REGISTRO	
AS ACOMETIDA DE SANEAMIENTO	

LEYENDA PLUVIALES

— PVC 400	— HORM 400
— PVC 315	— HORM 300
— PVC 250	— HORM 200
— PVC 200	— SUMIDERO
⊕ POZO DE REGISTRO	

LEYENDA E. ELÉCTRICA

— LÍNEA M. TENSIÓN SOTERRADA	
— LÍNEA B. TENSIÓN SOTERRADA	
⊗ TORRE ELÉCTRICA	
⊕ POSTE	
⊕ ARQUETA ELÉCTRICA	

LEYENDA TELECOM.

— CANALIZACIÓN TELECOM.	
⊕ ARQUETA TELECOM.	

LEYENDA ALUMBRADO

⊕ LUMINARIA	
⊕ ARQUETA DE ALUMBRADO	

LEYENDA GAS

— TUBERIA DE GAS	
⊕ VÁLVULA ABIERTA	
⊕ ACOMETIDA DE GAS	



SOLAPE CON HOJA 13

SOLAPE CON HOJA 19



LEYENDA ABASTECIM.	
— PVC-O 200	PE 160
— PVC 200	Ø INDETER.
— PVC 110	
PE 200	
POZO CON LLAVE	
ACOMETIDA DE ABASTECIM.	
BOCA DE RIEGO	
HIDRANTE	
FUENTE	
CAMPANA DE DESCARGA	

LEYENDA SANEAMIENTO	
— PVC 500	HORM 500
— PVC 400	HORM 400
— PVC 315	HORM 300
HORM 800	HORM 200
HORM 600	SUMIDERO
POZO DE REGISTRO	
ACOMETIDA DE SANEAMIENTO	

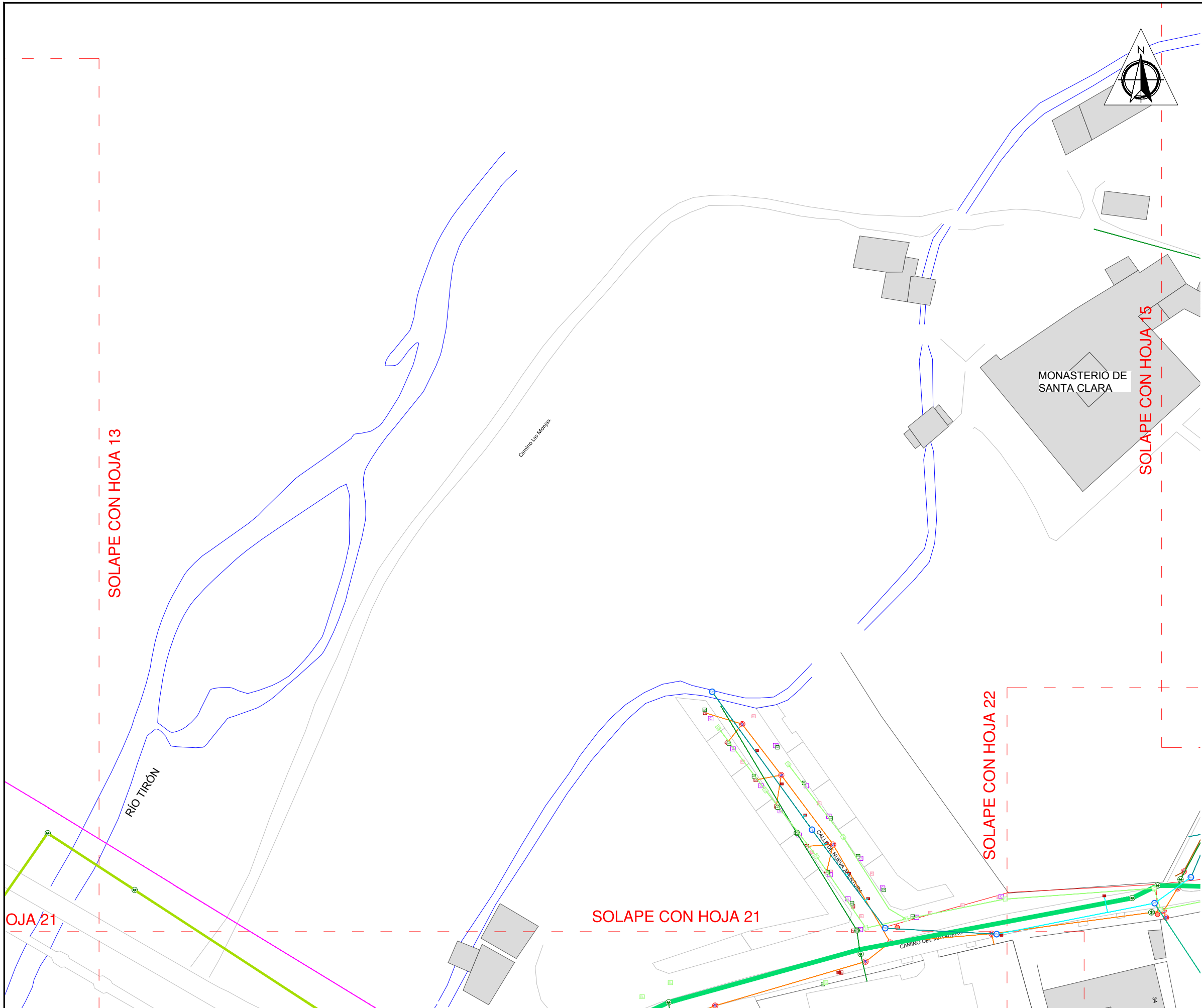
LEYENDA PLUVIALES	
— PVC 400	HORM 400
— PVC 315	HORM 300
— PVC 250	HORM 200
— PVC 200	SUMIDERO
POZO DE REGISTRO	

LEYENDA E. ELÉCTRICA	
— LÍNEA M. TENSIÓN SOTERRADA	
— LÍNEA B. TENSIÓN SOTERRADA	
TORRE ELÉCTRICA	
POSTE	
ARQUETA ELÉCTRICA	

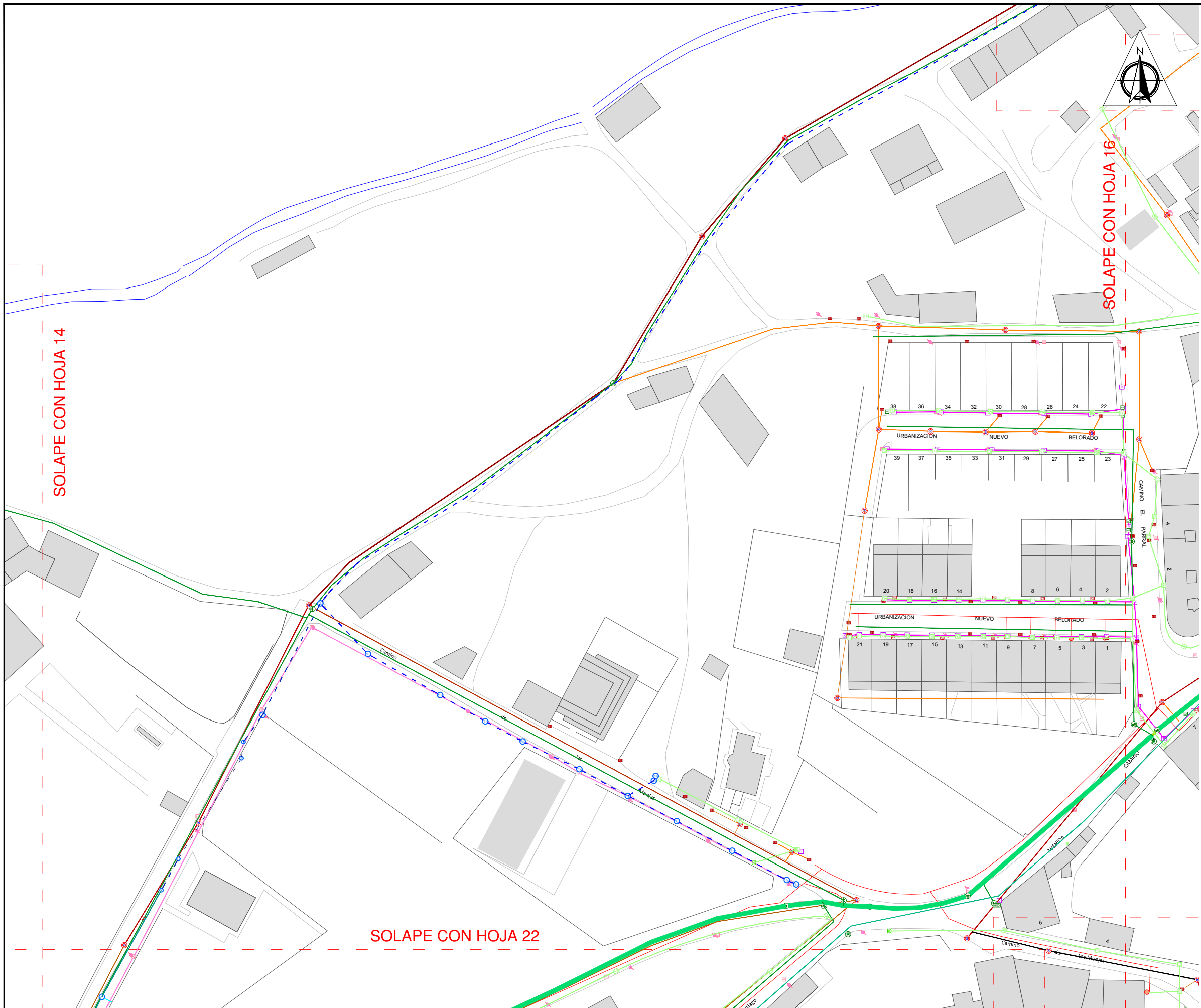
LEYENDA TELECOM.	
CANALIZACIÓN TELECOM.	
ARQUETA TELECOM.	

LEYENDA ALUMBRADO	
LUMINARIA	
ARQUETA DE ALUMBRADO	

LEYENDA GAS	
TUBERIA DE GAS	
VÁLVULA ABIERTA	
ACOMETIDA DE GAS	



LEYENDA ABASTECIM.	
— PVC-O 200	— PE 160
— PVC 200	— Ø INDETER.
— PVC 110	
— PE 200	
⊕ POZO CON LLAVE	
AA ACOMETIDA DE ABASTECIM.	
⊙ BOCA DE RIEGO	
⊞ HIDRANTE	
⊙ FUENTE	
⊙ CAMPANA DE DESCARGA	
LEYENDA SANEAMIENTO	
— PVC 500	— HORM 500
— PVC 400	— HORM 400
— PVC 315	— HORM 300
— HORM 800	— HORM 200
— HORM 600	— SUMIDERO
⊙ POZO DE REGISTRO	
AS ACOMETIDA DE SANEAMIENTO	
LEYENDA PLUVIALES	
— PVC 400	— HORM 400
— PVC 315	— HORM 300
— PVC 250	— HORM 200
— PVC 200	— SUMIDERO
○ POZO DE REGISTRO	
LEYENDA E. ELÉCTRICA	
— LÍNEA M. TENSIÓN SOTERRADA	
— LÍNEA B. TENSIÓN SOTERRADA	
⊞ TORRE ELÉCTRICA	
⊙ POSTE	
⊞ ARQUETA ELÉCTRICA	
LEYENDA TELECOM.	
— CANALIZACIÓN TELECOM.	
⊞ ARQUETA TELECOM.	
LEYENDA ALUMBRADO	
⊞ LUMINARIA	
⊞ ARQUETA DE ALUMBRADO	
LEYENDA GAS	
— TUBERIA DE GAS	
⊙ VÁLVULA ABIERTA	
⊙ ACOMETIDA DE GAS	



LEYENDA ABASTECIM.	
— PVC-O 200	— PE 160
— PVC 200	— Ø INDETER.
— PVC 110	
— PE 200	
⊕ POZO CON LLAVE	
AA ACOMETIDA DE ABASTECIM.	
⊙ BOCA DE RIEGO	
⊞ HIDRANTE	
⊙ FUENTE	
⊙ CAMPANA DE DESCARGA	

LEYENDA SANEAMIENTO	
— PVC 500	— HORM 500
— PVC 400	— HORM 400
— PVC 315	— HORM 300
— HORM 800	— HORM 200
— HORM 600	— SUMIDERO
⊙ POZO DE REGISTRO	
AS ACOMETIDA DE SANEAMIENTO	

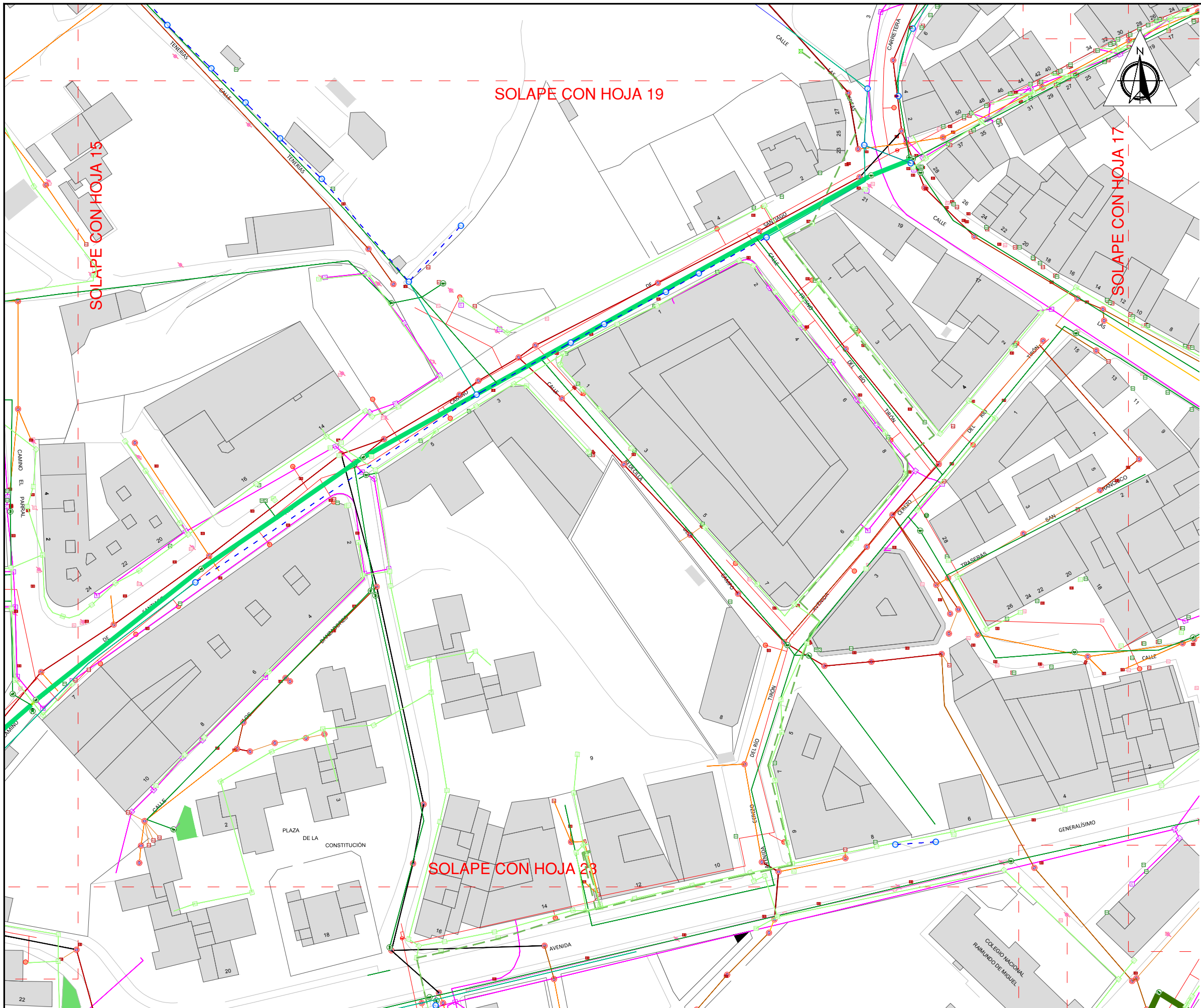
LEYENDA PLUVIALES	
— PVC 400	— HORM 400
— PVC 315	— HORM 300
— PVC 250	— HORM 200
— PVC 200	— SUMIDERO
⊙ POZO DE REGISTRO	

LEYENDA E. ELÉCTRICA	
— LÍNEA M. TENSIÓN SOTERRADA	
— LÍNEA B. TENSIÓN SOTERRADA	
⊞ TORRE ELÉCTRICA	
⊙ POSTE	
⊞ ARQUETA ELÉCTRICA	

LEYENDA TELECOM.	
— CANALIZACIÓN TELECOM.	
⊞ ARQUETA TELECOM.	

LEYENDA ALUMBRADO	
⊞ LUMINARIA	
⊞ ARQUETA DE ALUMBRADO	

LEYENDA GAS	
— TUBERIA DE GAS	
⊙ VÁLVULA ABIERTA	
⊙ ACOMETIDA DE GAS	



LEYENDA ABASTECIM.	
— PVC-O 200	— PE 160
— PVC 200	— Ø INDETER.
— PVC 110	
— PE 200	
⊕ POZO CON LLAVE	
AA ACOMETIDA DE ABASTECIM.	
⊙ BOCA DE RIEGO	
⊞ HIDRANTE	
⊕ FUENTE	
⊕ CAMPANA DE DESCARGA	
LEYENDA SANEAMIENTO	
— PVC 500	— HORM 500
— PVC 400	— HORM 400
— PVC 315	— HORM 300
— HORM 800	— HORM 200
— HORM 600	— SUMIDERO
⊕ POZO DE REGISTRO	
AS ACOMETIDA DE SANEAMIENTO	
LEYENDA PLUVIALES	
— PVC 400	— HORM 400
— PVC 315	— HORM 300
— PVC 250	— HORM 200
— PVC 200	— SUMIDERO
○ POZO DE REGISTRO	
LEYENDA E. ELÉCTRICA	
— LÍNEA M. TENSIÓN SOTERRADA	
— LÍNEA B. TENSIÓN SOTERRADA	
⊞ TORRE ELÉCTRICA	
⊕ POSTE	
⊞ ARQUETA ELÉCTRICA	
LEYENDA TELECOM.	
— CANALIZACIÓN TELECOM.	
⊞ ARQUETA TELECOM.	
LEYENDA ALUMBRADO	
⊞ LUMINARIA	
⊞ ARQUETA DE ALUMBRADO	
LEYENDA GAS	
— TUBERIA DE GAS	
⊕ VÁLVULA ABIERTA	
⊕ ACOMETIDA DE GAS	

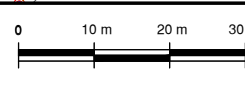


AYUNTAMIENTO DE BELORADO

LOS INGENIEROS DE CAMINOS, CANALES Y PUERTOS AUTORES DEL PROYECTO:

 RODRIGO ALONSO DE LINAJE GARCÍA JORGE MANTUQUE RUIZ

ESCALA:
 1:1.000
 ORIGINAL A-3

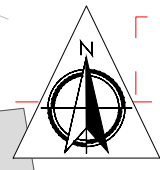
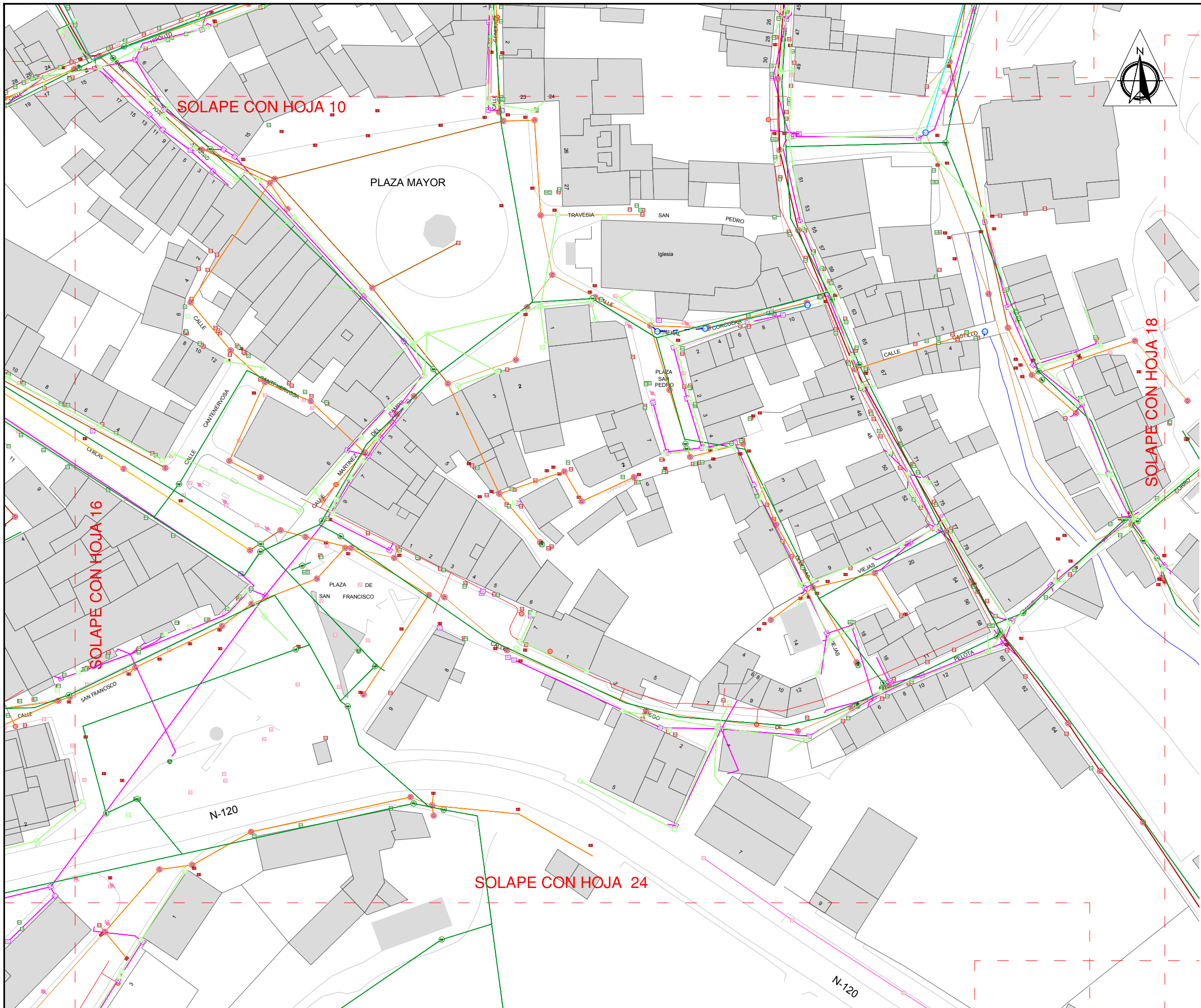


TÍTULO:
 DIGITALIZACIÓN Y GEOPOSICIONAMIENTO DE LAS REDES DE
 SERVICIOS DE BELORADO (BURGOS)

FECHA:
 FEBRERO-2022

TÍTULO DEL PLANO:
 SERVICIOS

Nº DE PLANO
 2
 Hoja 16 de 34



LEYENDA ABASTECIM.

- PVC-O 200
- PVC 200
- PVC 110
- PE 200
- ⊕ POZO CON LLAVE
- AA ACOMETIDA DE ABASTECIM.
- ⊙ BOCA DE RIEGO
- ⊞ HIDRANTE
- ⊙ FUENTE
- ⊙ CAMPANA DE DESCARGA
- PE 160
- Ø INDETER.

LEYENDA SANEAMIENTO

- PVC 500
- PVC 400
- PVC 315
- HORM 800
- HORM 600
- ⊙ POZO DE REGISTRO
- AS ACOMETIDA DE SANEAMIENTO
- HORM 500
- HORM 400
- HORM 300
- HORM 200
- ⊞ SUMIDERO

LEYENDA PLUVIALES

- PVC 400
- PVC 315
- PVC 250
- PVC 200
- ⊙ POZO DE REGISTRO
- HORM 400
- HORM 300
- HORM 200
- ⊞ SUMIDERO

LEYENDA E. ELÉCTRICA

- LÍNEA M. TENSIÓN SOTERRADA
- LÍNEA B. TENSIÓN SOTERRADA
- ⊞ TORRE ELÉCTRICA
- ⊙ POSTE
- ⊞ ARQUETA ELÉCTRICA

LEYENDA TELECOM.

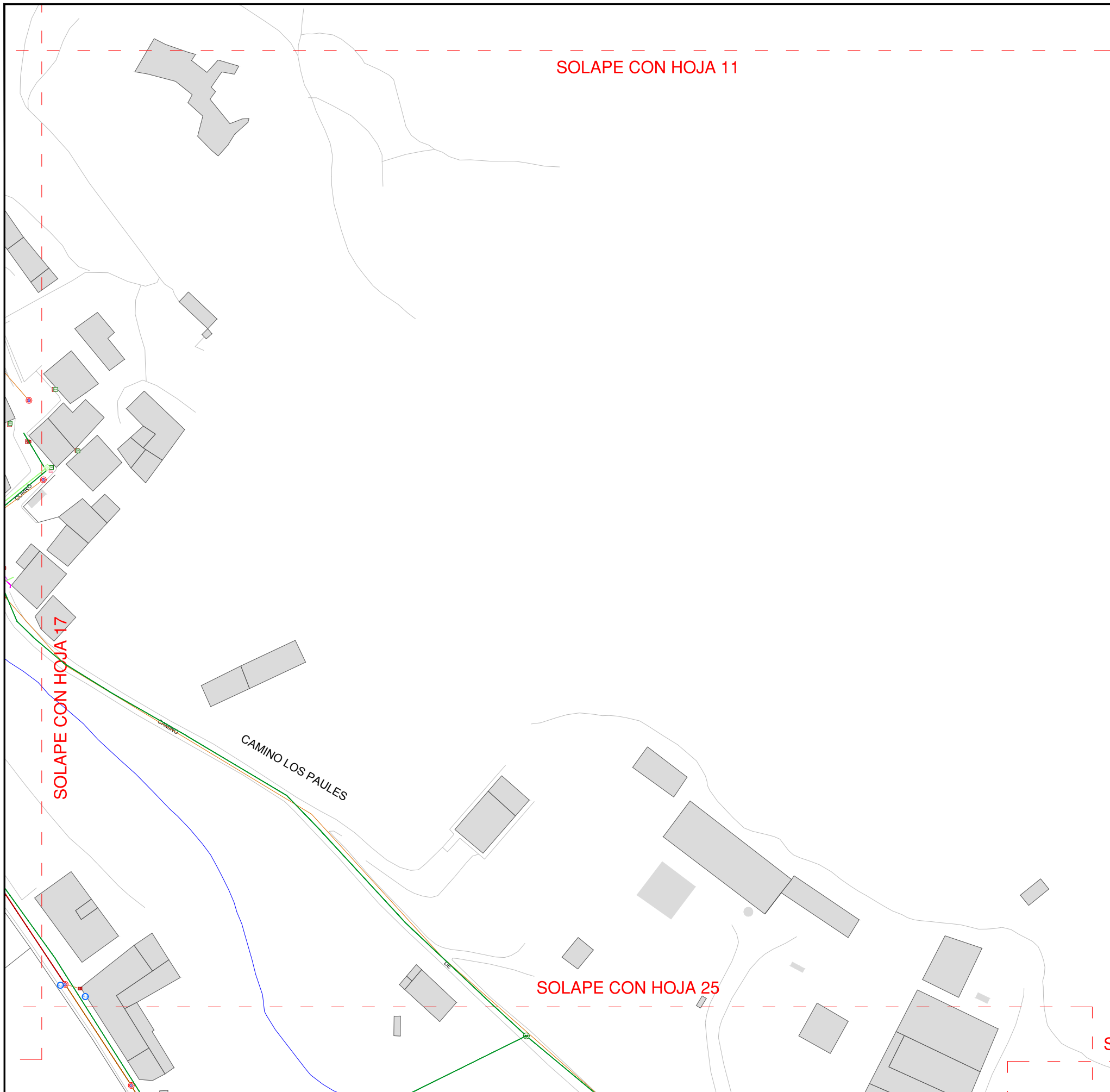
- CANALIZACIÓN TELECOM.
- ⊞ ARQUETA TELECOM.

LEYENDA ALUMBRADO

- ⊞ LUMINARIA
- ⊞ ARQUETA DE ALUMBRADO

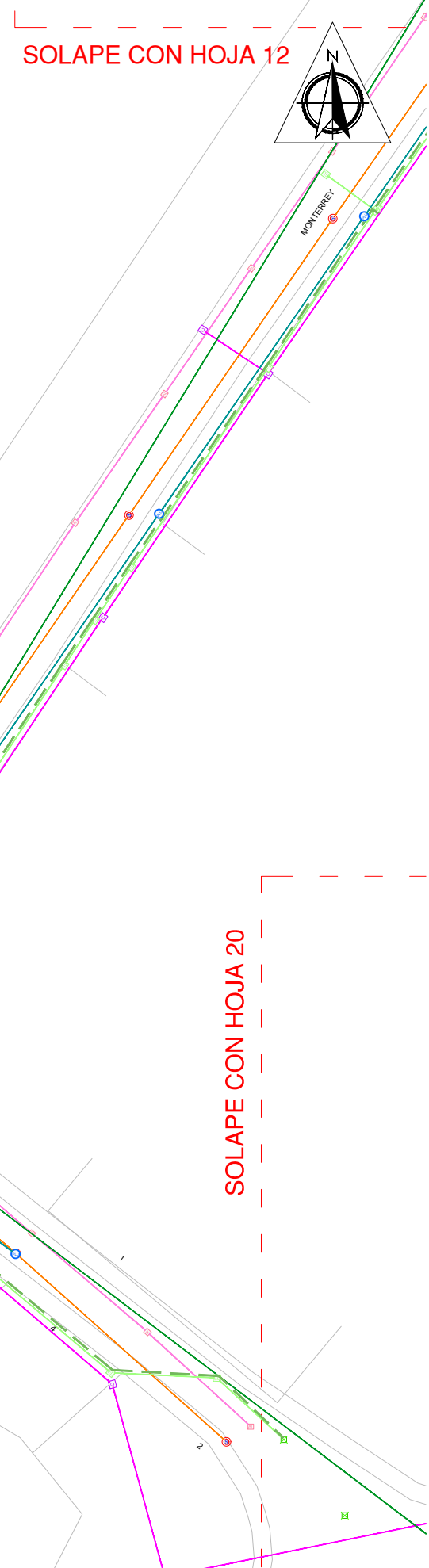
LEYENDA GAS

- TUBERIA DE GAS
- ⊙ VÁLVULA ABIERTA
- ⊙ ACOMETIDA DE GAS



LEYENDA ABASTECIM.	
PVC-O 200	PE 160
PVC 200	Ø INDETER.
PVC 110	
PE 200	
POZO CON LLAVE	
ACOMETIDA DE ABASTECIM.	
BOCA DE RIEGO	
HIDRANTE	
FUENTE	
CAMPANA DE DESCARGA	
LEYENDA SANEAMIENTO	
PVC 500	HORM 500
PVC 400	HORM 400
PVC 315	HORM 300
HORM 800	HORM 200
HORM 600	SUMIDERO
POZO DE REGISTRO	
ACOMETIDA DE SANEAMIENTO	
LEYENDA PLUVIALES	
PVC 400	HORM 400
PVC 315	HORM 300
PVC 250	HORM 200
PVC 200	SUMIDERO
POZO DE REGISTRO	
LEYENDA E. ELÉCTRICA	
LÍNEA M. TENSIÓN SOTERRADA	
LÍNEA B. TENSIÓN SOTERRADA	
TORRE ELÉCTRICA	
POSTE	
ARQUETA ELÉCTRICA	
LEYENDA TELECOM.	
CANALIZACIÓN TELECOM.	
ARQUETA TELECOM.	
LEYENDA ALUMBRADO	
LUMINARIA	
ARQUETA DE ALUMBRADO	
LEYENDA GAS	
TUBERIA DE GAS	
VÁLVULA ABIERTA	
ACOMETIDA DE GAS	

POLÍGONO INDUSTRIAL "EL RETORTO"



LEYENDA ABASTECIM.	
— PVC-O 200	PE 160
— PVC 200	Ø INDETER.
— PVC 110	
PE 200	
⊕ POZO CON LLAVE	
AA ACOMETIDA DE ABASTECIM.	
⊕ BOCA DE RIEGO	
⊕ HIDRANTE	
⊕ FUENTE	
⊕ CAMPANA DE DESCARGA	

LEYENDA SANEAMIENTO	
— PVC 500	HORM 500
— PVC 400	HORM 400
— PVC 315	HORM 300
HORM 800	HORM 200
HORM 600	SUMIDERO
⊕ POZO DE REGISTRO	
AS ACOMETIDA DE SANEAMIENTO	

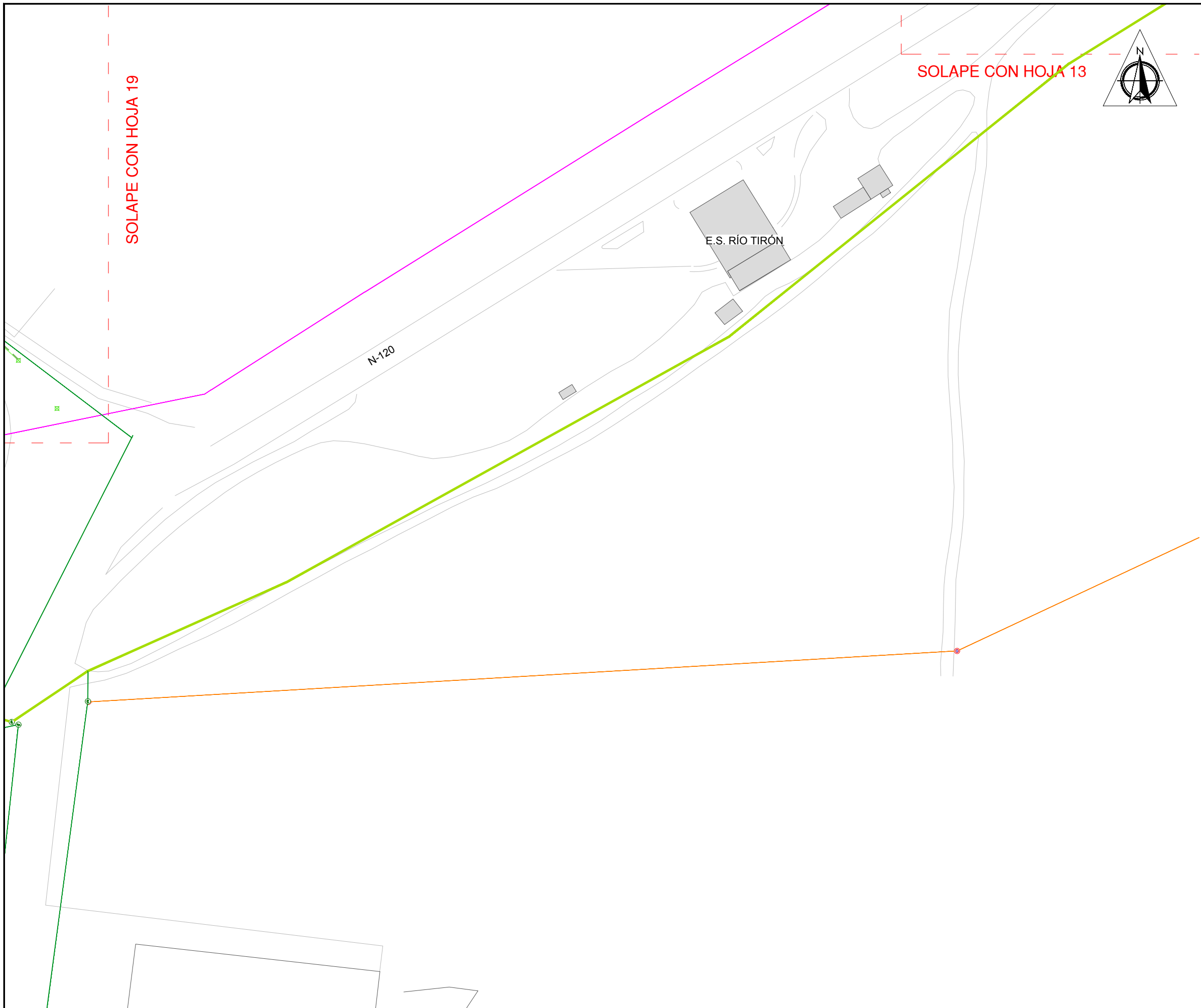
LEYENDA PLUVIALES	
— PVC 400	HORM 400
— PVC 315	HORM 300
— PVC 250	HORM 200
— PVC 200	SUMIDERO
○ POZO DE REGISTRO	

LEYENDA E. ELÉCTRICA	
— LÍNEA M. TENSIÓN SOTERRADA	
— LÍNEA B. TENSIÓN SOTERRADA	
⊗ TORRE ELÉCTRICA	
⊕ POSTE	
⊕ ARQUETA ELÉCTRICA	

LEYENDA TELECOM.	
— CANALIZACIÓN TELECOM.	
⊕ ARQUETA TELECOM.	

LEYENDA ALUMBRADO	
⊕ LUMINARIA	
⊕ ARQUETA DE ALUMBRADO	

LEYENDA GAS	
— TUBERIA DE GAS	
⊕ VÁLVULA ABIERTA	
⊕ ACOMETIDA DE GAS	



LEYENDA ABASTECIM.	
— PVC-O 200	PE 160
— PVC 200	Ø INDETER.
— PVC 110	
PE 200	
POZO CON LLAVE	
ACOMETIDA DE ABASTECIM.	
BOCA DE RIEGO	
HIDRANTE	
FUENTE	
CAMPANA DE DESCARGA	

LEYENDA SANEAMIENTO	
— PVC 500	HORM 500
— PVC 400	HORM 400
— PVC 315	HORM 300
HORM 800	HORM 200
HORM 600	SUMIDERO
POZO DE REGISTRO	
ACOMETIDA DE SANEAMIENTO	

LEYENDA PLUVIALES	
— PVC 400	HORM 400
— PVC 315	HORM 300
— PVC 250	HORM 200
— PVC 200	SUMIDERO
POZO DE REGISTRO	

LEYENDA E. ELÉCTRICA	
— LÍNEA M. TENSIÓN SOTERRADA	
— LÍNEA B. TENSIÓN SOTERRADA	
TORRE ELÉCTRICA	
POSTE	
ARQUETA ELÉCTRICA	

LEYENDA TELECOM.	
— CANALIZACIÓN TELECOM.	
ARQUETA TELECOM.	

LEYENDA ALUMBRADO	
LUMINARIA	
ARQUETA DE ALUMBRADO	

LEYENDA GAS	
— TUBERIA DE GAS	
VÁLVULA ABIERTA	
ACOMETIDA DE GAS	



AYUNTAMIENTO DE BELORADO

LOS INGENIEROS DE CAMINOS, CANALES Y PUERTOS AUTORES DEL PROYECTO:
 TIEPSA
 RODRIGO ALONSO DE LINAJE GARCÍA JORGE MANRIQUE RUIZ

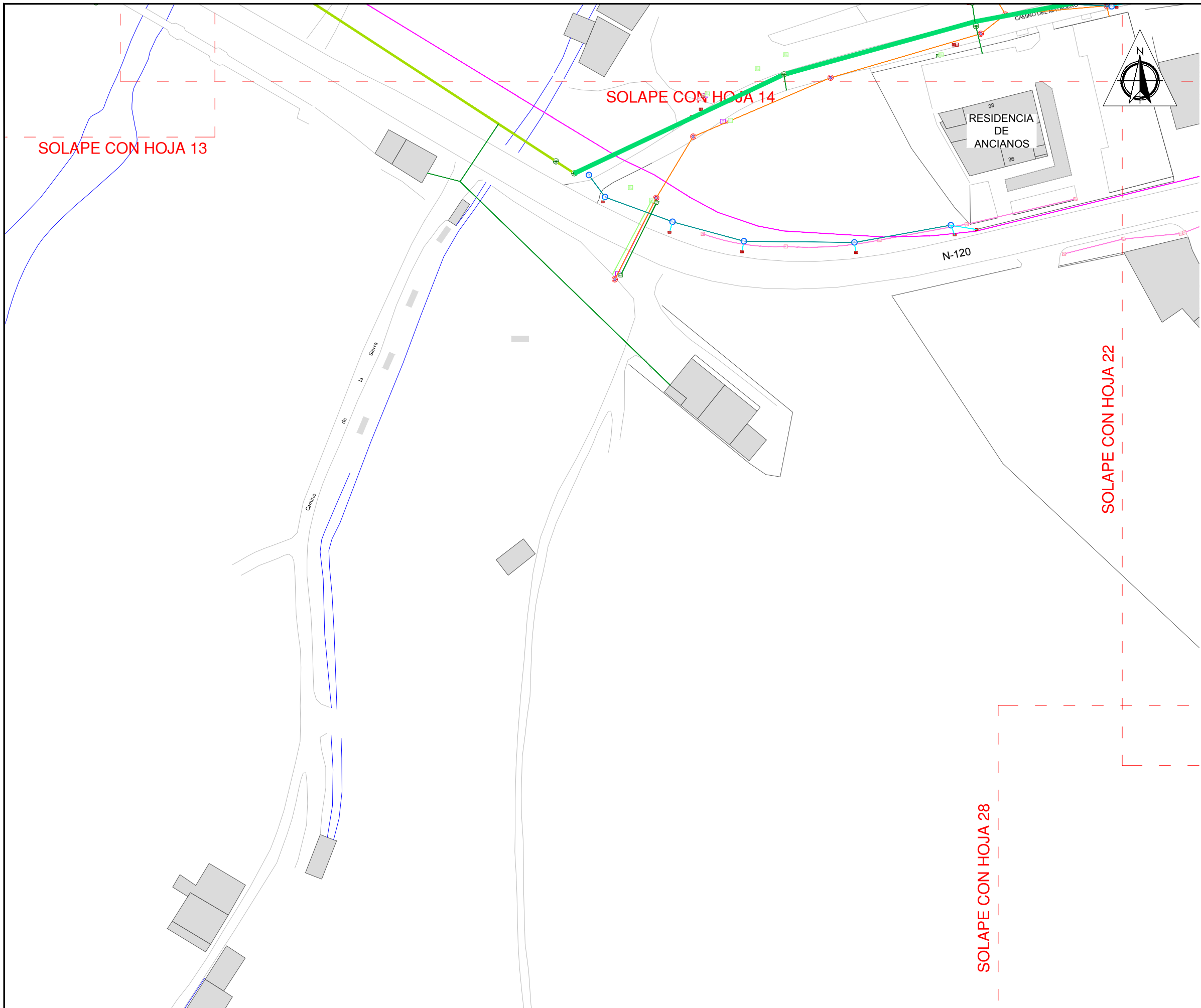
ESCALA:
 1:1.000
 ORIGINAL A-3

TÍTULO:
 DIGITALIZACIÓN Y GEOPOSICIONAMIENTO DE LAS REDES DE
 SERVICIOS DE BELORADO (BURGOS)

FECHA:
 FEBRERO-2022

TÍTULO DEL PLANO:
 SERVICIOS

Nº DE PLANO
 2
 Hoja 20 de 34



LEYENDA ABASTECIM.	
— PVC-O 200	— PE 160
— PVC 200	— Ø INDETER.
— PVC 110	
— PE 200	
⊕ POZO CON LLAVE	
AA ACOMETIDA DE ABASTECIM.	
⊖ BOCA DE RIEGO	
⊕ HIDRANTE	
⊕ FUENTE	
⊖ CAMPANA DE DESCARGA	

LEYENDA SANEAMIENTO	
— PVC 500	— HORM 500
— PVC 400	— HORM 400
— PVC 315	— HORM 300
— HORM 800	— HORM 200
— HORM 600	— SUMIDERO
⊕ POZO DE REGISTRO	
AS ACOMETIDA DE SANEAMIENTO	

LEYENDA PLUVIALES	
— PVC 400	— HORM 400
— PVC 315	— HORM 300
— PVC 250	— HORM 200
— PVC 200	— SUMIDERO
○ POZO DE REGISTRO	

LEYENDA E. ELÉCTRICA	
— LÍNEA M. TENSIÓN SOTERRADA	
— LÍNEA B. TENSIÓN SOTERRADA	
⊗ TORRE ELÉCTRICA	
⊕ POSTE	
⊖ ARQUETA ELÉCTRICA	

LEYENDA TELECOM.	
— CANALIZACIÓN TELECOM.	
⊖ ARQUETA TELECOM.	

LEYENDA ALUMBRADO	
⊖ LUMINARIA	
⊖ ARQUETA DE ALUMBRADO	

LEYENDA GAS	
— TUBERIA DE GAS	
⊕ VÁLVULA ABIERTA	
⊕ ACOMETIDA DE GAS	



AYUNTAMIENTO DE BELORADO

LOS INGENIEROS DE CAMINOS, CANALES Y PUERTOS AUTORES DEL PROYECTO:
 TIEPSA
 RODRIGO ALONSO DE LINAJE GARCÍA JORGE MANRIQUE RUIZ

ESCALA:
 1:1.000
 ORIGINAL A-3

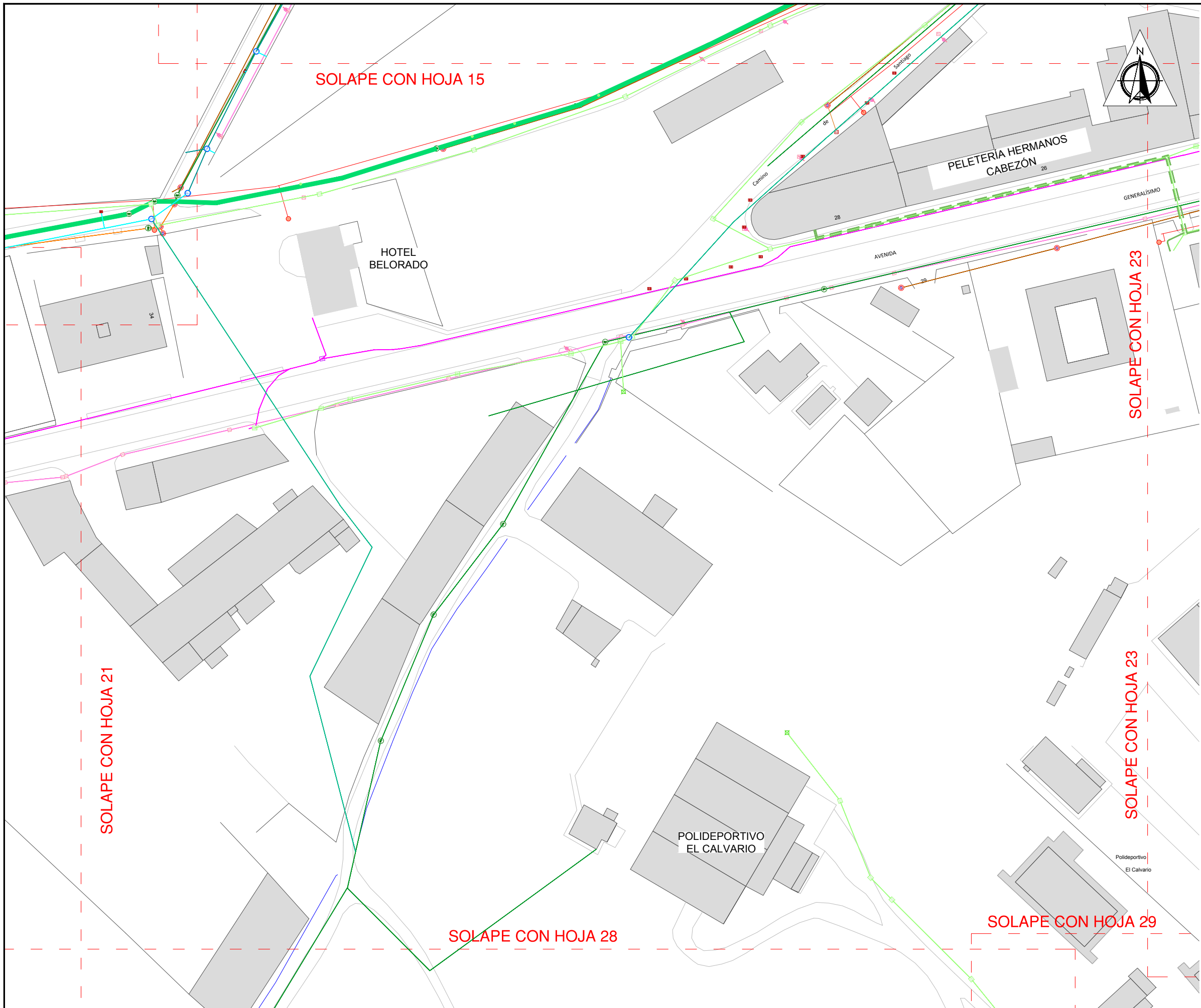
TÍTULO:
 DIGITALIZACIÓN Y GEOPOSICIONAMIENTO DE LAS REDES DE
 SERVICIOS DE BELORADO (BURGOS)

FECHA:
 FEBRERO-2022

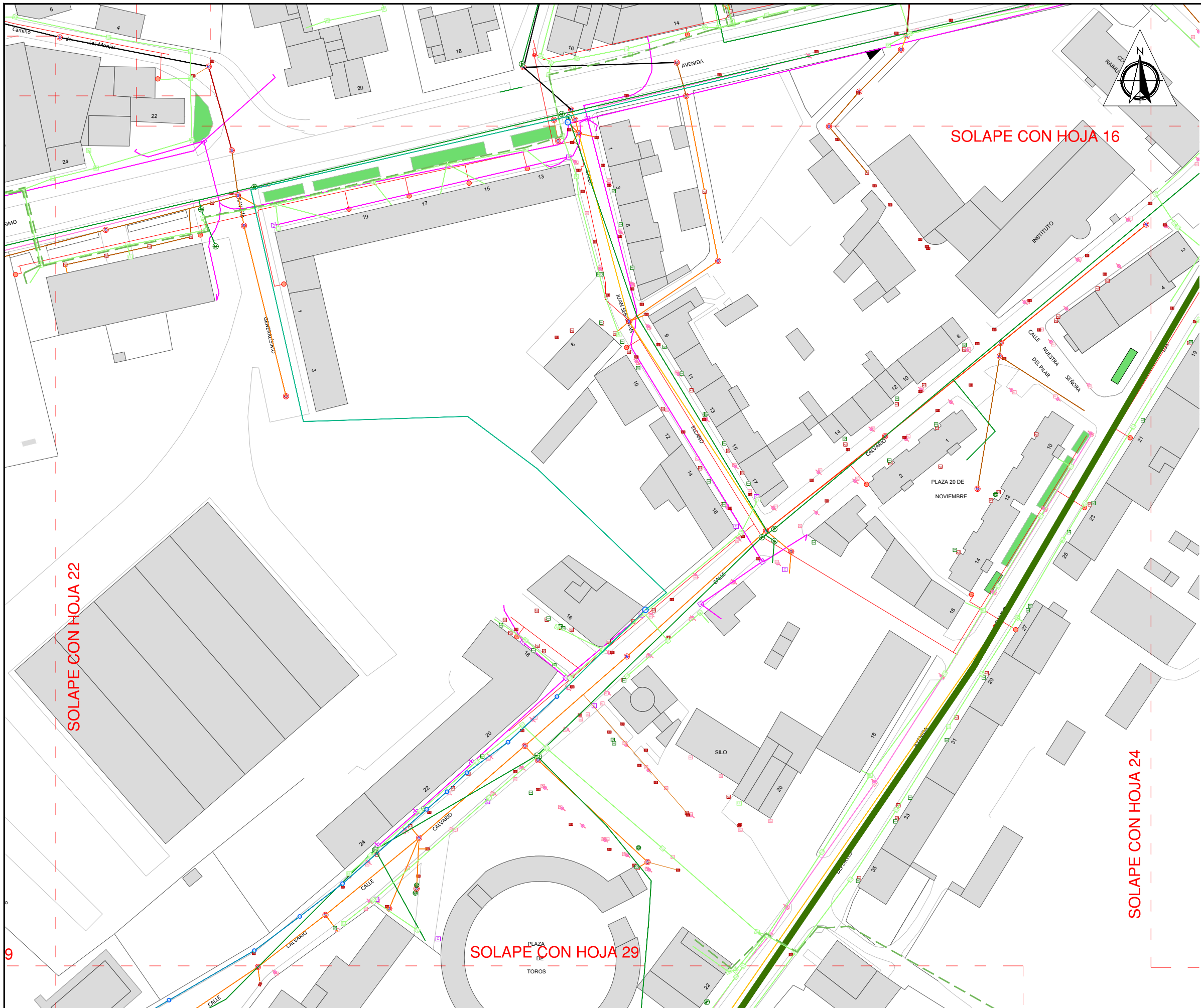
TÍTULO DEL PLANO:

SERVICIOS

Nº DE PLANO
 2
 Hoja 21 de 34



LEYENDA ABASTECIM.	
— PVC-O 200	— PE 160
— PVC 200	— Ø INDETER.
— PVC 110	
— PE 200	
⊕ POZO CON LLAVE	
AA ACOMETIDA DE ABASTECIM.	
⊙ BOCA DE RIEGO	
⊞ HIDRANTE	
⊕ FUENTE	
⊕ CAMPANA DE DESCARGA	
LEYENDA SANEAMIENTO	
— PVC 500	— HORM 500
— PVC 400	— HORM 400
— PVC 315	— HORM 300
— HORM 800	— HORM 200
— HORM 600	— SUMIDERO
⊕ POZO DE REGISTRO	
AS ACOMETIDA DE SANEAMIENTO	
LEYENDA PLUVIALES	
— PVC 400	— HORM 400
— PVC 315	— HORM 300
— PVC 250	— HORM 200
— PVC 200	— SUMIDERO
○ POZO DE REGISTRO	
LEYENDA E. ELÉCTRICA	
— LÍNEA M. TENSIÓN SOTERRADA	
— LÍNEA B. TENSIÓN SOTERRADA	
⊞ TORRE ELÉCTRICA	
⊕ POSTE	
⊞ ARQUETA ELÉCTRICA	
LEYENDA TELECOM.	
— CANALIZACIÓN TELECOM.	
⊞ ARQUETA TELECOM.	
LEYENDA ALUMBRADO	
⊞ LUMINARIA	
⊞ ARQUETA DE ALUMBRADO	
LEYENDA GAS	
— TUBERIA DE GAS	
⊕ VÁLVULA ABIERTA	
⊕ ACOMETIDA DE GAS	



LEYENDA ABASTECIM.

- PVC-O 200
- PVC 200
- PVC 110
- PE 200
- PE 160
- Ø INDETER.
- POZO CON LLAVE
- ACOMETIDA DE ABASTECIM.
- BOCA DE RIEGO
- HIDRANTE
- FUENTE
- CAMPANA DE DESCARGA

LEYENDA SANEAMIENTO

- PVC 500
- PVC 400
- PVC 315
- HORM 800
- HORM 600
- HORM 500
- HORM 400
- HORM 300
- HORM 200
- SUMIDERO
- POZO DE REGISTRO
- ACOMETIDA DE SANEAMIENTO

LEYENDA PLUVIALES

- PVC 400
- PVC 315
- PVC 250
- PVC 200
- HORM 400
- HORM 300
- HORM 200
- SUMIDERO
- POZO DE REGISTRO

LEYENDA E. ELÉCTRICA

- LÍNEA M. TENSIÓN SOTERRADA
- LÍNEA B. TENSIÓN SOTERRADA
- TORRE ELÉCTRICA
- POSTE
- ARQUETA ELÉCTRICA

LEYENDA TELECOM.

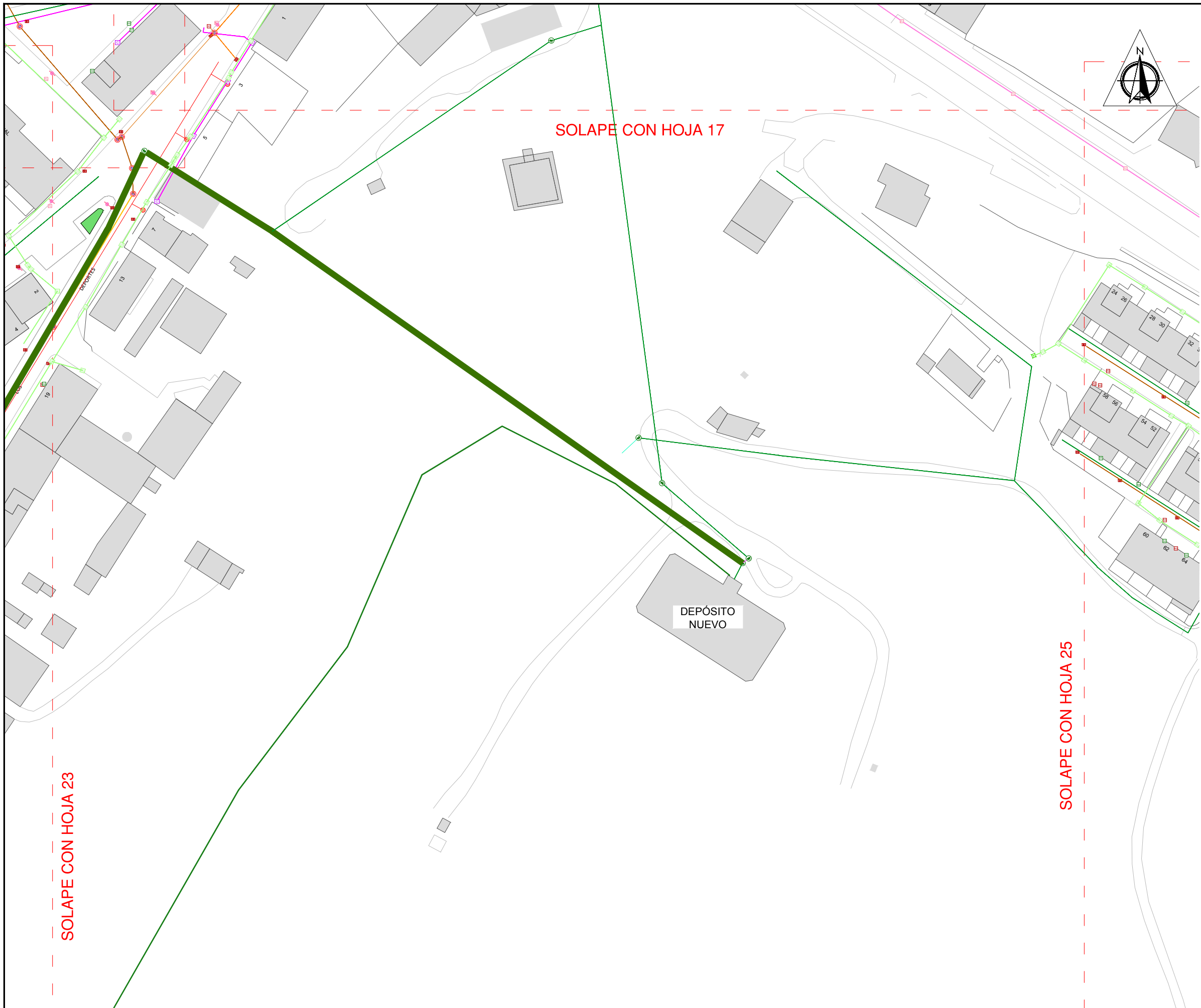
- CANALIZACIÓN TELECOM.
- ARQUETA TELECOM.

LEYENDA ALUMBRADO

- LUMINARIA
- ARQUETA DE ALUMBRADO

LEYENDA GAS

- TUBERIA DE GAS
- VÁLVULA ABIERTA
- ACOMETIDA DE GAS



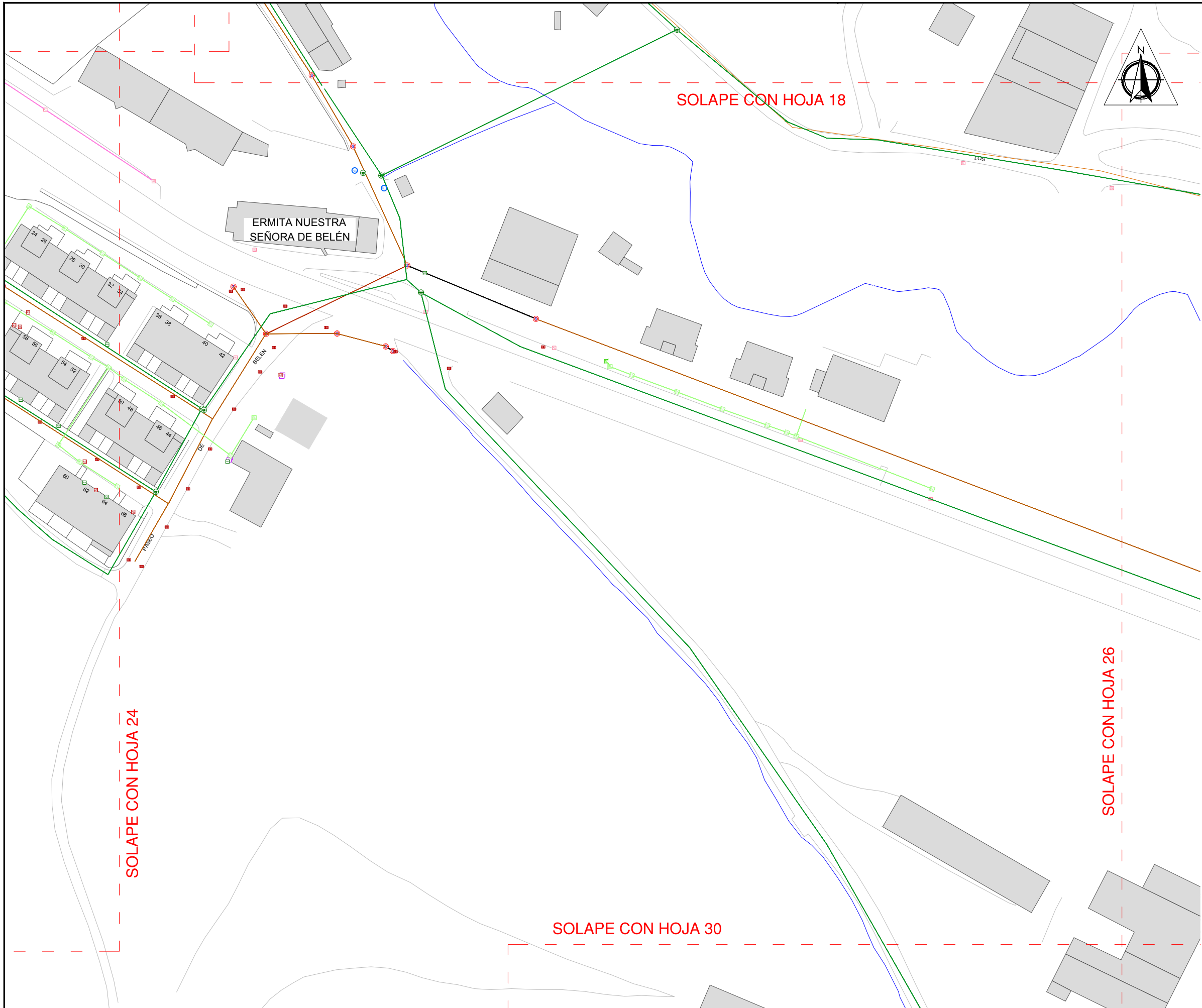
LEYENDA ABASTECIM.	
PVC-O 200	PE 160
PVC 200	Ø INDETER.
PVC 110	
PE 200	
POZO CON LLAVE	
ACOMETIDA DE ABASTECIM.	
BOCA DE RIEGO	
HIDRANTE	
FUENTE	
CAMPANA DE DESCARGA	
LEYENDA SANEAMIENTO	
PVC 500	HORM 500
PVC 400	HORM 400
PVC 315	HORM 300
HORM 800	HORM 200
HORM 600	SUMIDERO
POZO DE REGISTRO	
ACOMETIDA DE SANEAMIENTO	
LEYENDA PLUVIALES	
PVC 400	HORM 400
PVC 315	HORM 300
PVC 250	HORM 200
PVC 200	SUMIDERO
POZO DE REGISTRO	
LEYENDA E. ELÉCTRICA	
LÍNEA M. TENSIÓN SOTERRADA	
LÍNEA B. TENSIÓN SOTERRADA	
TORRE ELÉCTRICA	
POSTE	
ARQUETA ELÉCTRICA	
LEYENDA TELECOM.	
CANALIZACIÓN TELECOM.	
ARQUETA TELECOM.	
LEYENDA ALUMBRADO	
LUMINARIA	
ARQUETA DE ALUMBRADO	
LEYENDA GAS	
TUBERIA DE GAS	
VÁLVULA ABIERTA	
ACOMETIDA DE GAS	

SOLAPE CON HOJA 23

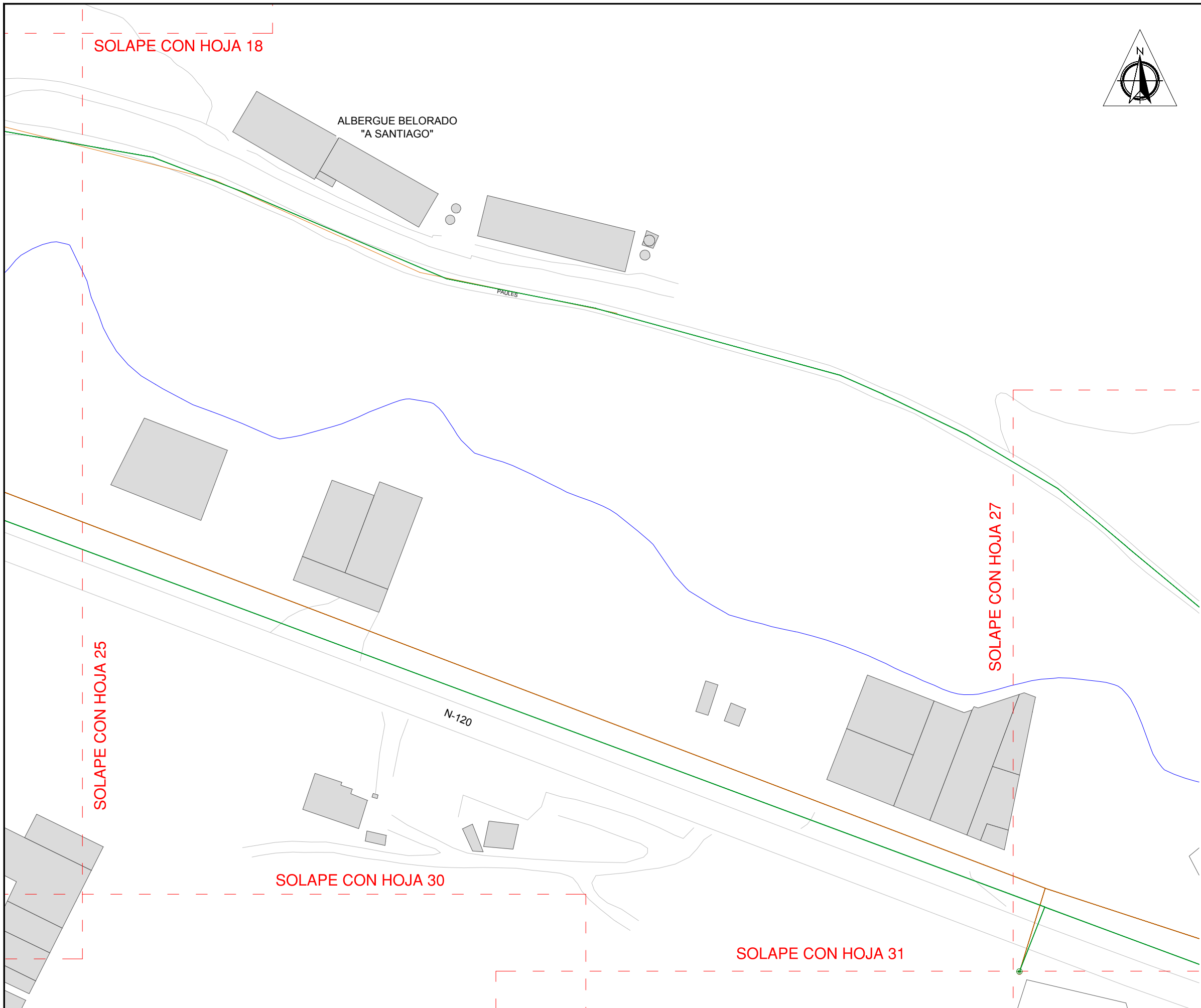
SOLAPE CON HOJA 17

SOLAPE CON HOJA 25

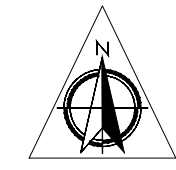
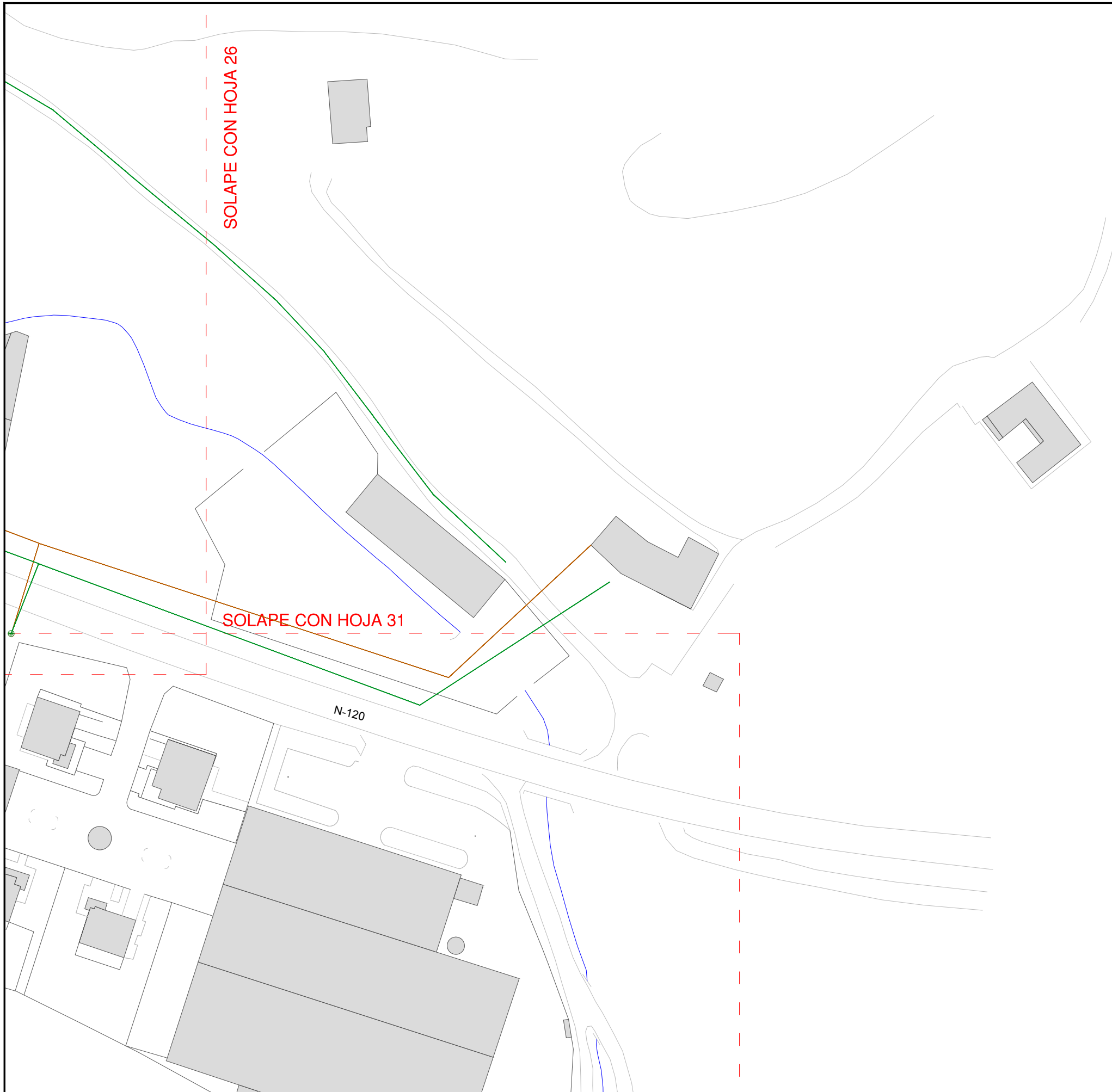
DEPÓSITO NUEVO



LEYENDA ABASTECIM.	
PVC-O 200	PE 160
PVC 200	Ø INDETER.
PVC 110	
PE 200	
POZO CON LLAVE	
ACOMETIDA DE ABASTECIM.	
BOCA DE RIEGO	
HIDRANTE	
FUENTE	
CAMPANA DE DESCARGA	
LEYENDA SANEAMIENTO	
PVC 500	HORM 500
PVC 400	HORM 400
PVC 315	HORM 300
HORM 800	HORM 200
HORM 600	SUMIDERO
POZO DE REGISTRO	
ACOMETIDA DE SANEAMIENTO	
LEYENDA PLUVIALES	
PVC 400	HORM 400
PVC 315	HORM 300
PVC 250	HORM 200
PVC 200	SUMIDERO
POZO DE REGISTRO	
LEYENDA E. ELÉCTRICA	
LÍNEA M. TENSIÓN SOTERRADA	
LÍNEA B. TENSIÓN SOTERRADA	
TORRE ELÉCTRICA	
POSTE	
ARQUETA ELÉCTRICA	
LEYENDA TELECOM.	
CANALIZACIÓN TELECOM.	
ARQUETA TELECOM.	
LEYENDA ALUMBRADO	
LUMINARIA	
ARQUETA DE ALUMBRADO	
LEYENDA GAS	
TUBERIA DE GAS	
VÁLVULA ABIERTA	
ACOMETIDA DE GAS	



LEYENDA ABASTECIM.	
— PVC-O 200	— PE 160
— PVC 200	— Ø INDETER.
— PVC 110	
— PE 200	
⊕ POZO CON LLAVE	
AA ACOMETIDA DE ABASTECIM.	
⊗ BOCA DE RIEGO	
HD HIDRANTE	
⊕ FUENTE	
⊕ CAMPANA DE DESCARGA	
LEYENDA SANEAMIENTO	
— PVC 500	— HORM 500
— PVC 400	— HORM 400
— PVC 315	— HORM 300
— HORM 800	— HORM 200
— HORM 600	— SUMIDERO
⊕ POZO DE REGISTRO	
AS ACOMETIDA DE SANEAMIENTO	
LEYENDA PLUVIALES	
— PVC 400	— HORM 400
— PVC 315	— HORM 300
— PVC 250	— HORM 200
— PVC 200	— SUMIDERO
○ POZO DE REGISTRO	
LEYENDA E. ELÉCTRICA	
— LÍNEA M. TENSIÓN SOTERRADA	
— LÍNEA B. TENSIÓN SOTERRADA	
⊗ TORRE ELÉCTRICA	
⊕ POSTE	
⊕ ARQUETA ELÉCTRICA	
LEYENDA TELECOM.	
— CANALIZACIÓN TELECOM.	
⊕ ARQUETA TELECOM.	
LEYENDA ALUMBRADO	
⊕ LUMINARIA	
⊕ ARQUETA DE ALUMBRADO	
LEYENDA GAS	
— TUBERIA DE GAS	
⊕ VÁLVULA ABIERTA	
⊕ ACOMETIDA DE GAS	



LEYENDA ABASTECIM.	
	PVC-O 200
	PVC 200
	PVC 110
	PE 200
	POZO CON LLAVE
	ACOMETIDA DE ABASTECIM.
	BOCA DE RIEGO
	HIDRANTE
	FUENTE
	CAMPANA DE DESCARGA

LEYENDA SANEAMIENTO	
	PVC 500
	PVC 400
	PVC 315
	HORM 800
	HORM 600
	POZO DE REGISTRO
	ACOMETIDA DE SANEAMIENTO
	HORM 500
	HORM 400
	HORM 300
	HORM 200
	SUMIDERO

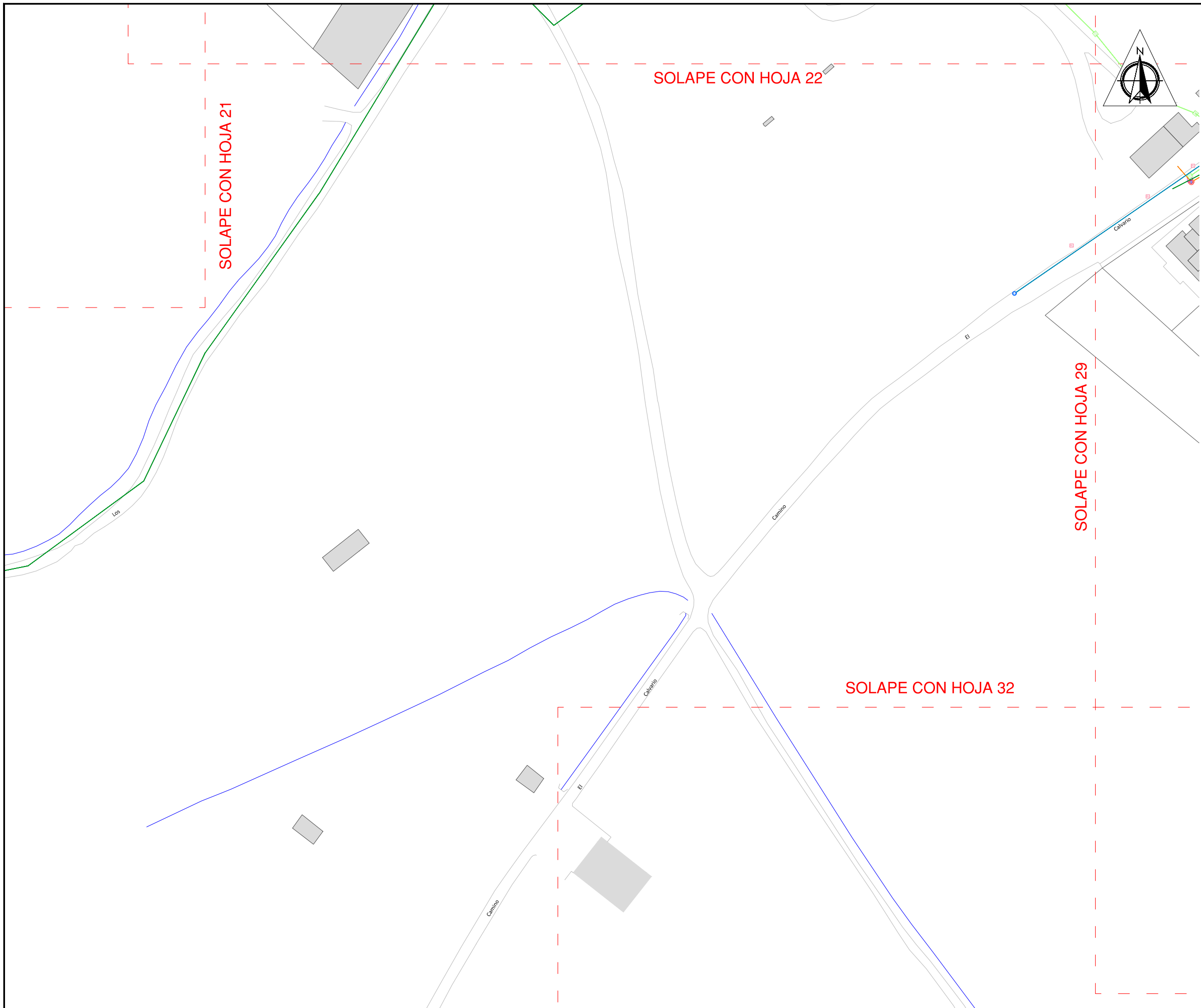
LEYENDA PLUVIALES	
	PVC 400
	PVC 315
	PVC 250
	PVC 200
	POZO DE REGISTRO
	HORM 400
	HORM 300
	HORM 200
	SUMIDERO

LEYENDA E. ELÉCTRICA	
	LÍNEA M. TENSIÓN SOTERRADA
	LÍNEA B. TENSIÓN SOTERRADA
	TORRE ELÉCTRICA
	POSTE
	ARQUETA ELÉCTRICA

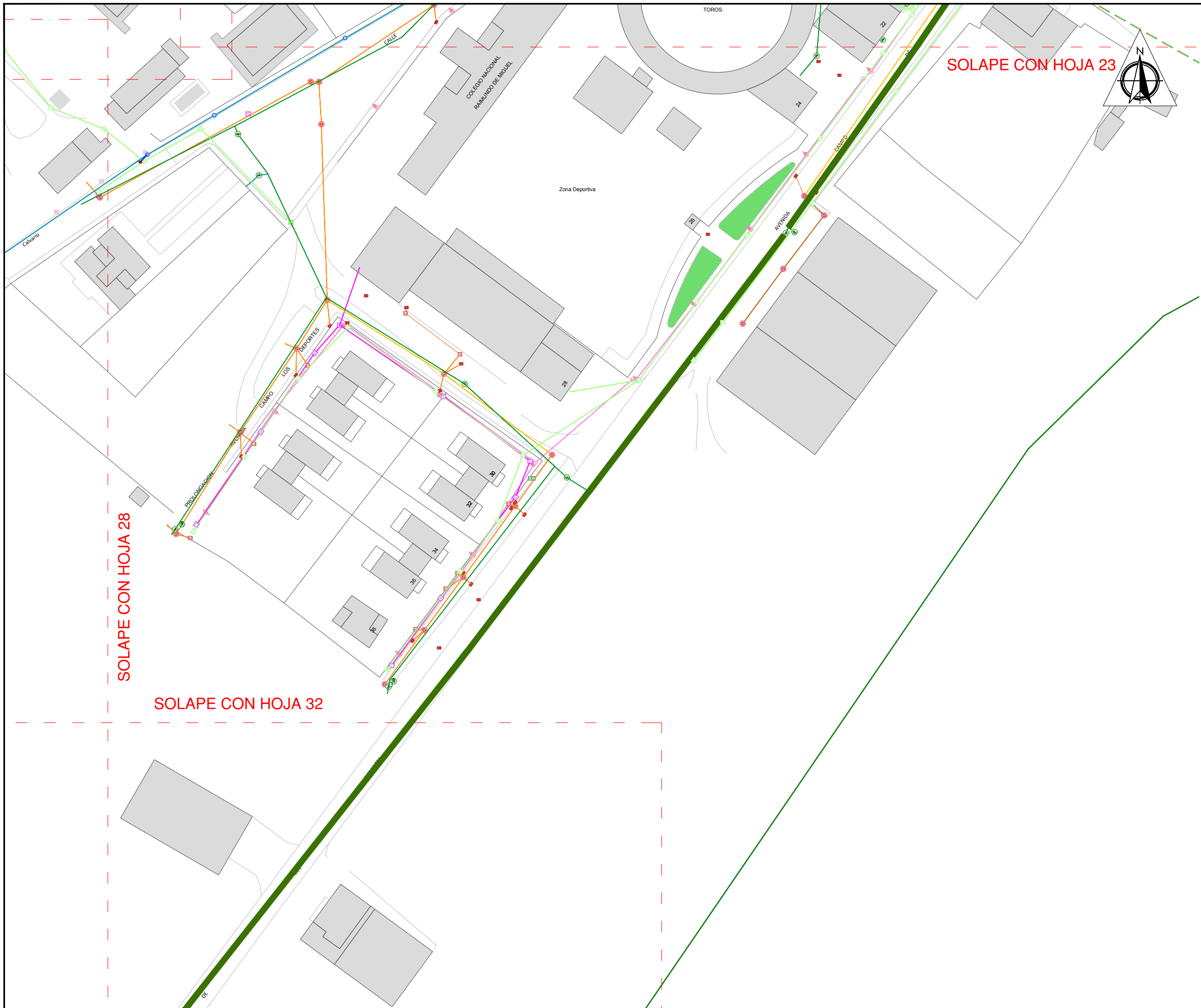
LEYENDA TELECOM.	
	CANALIZACIÓN TELECOM.
	ARQUETA TELECOM.

LEYENDA ALUMBRADO	
	LUMINARIA
	ARQUETA DE ALUMBRADO

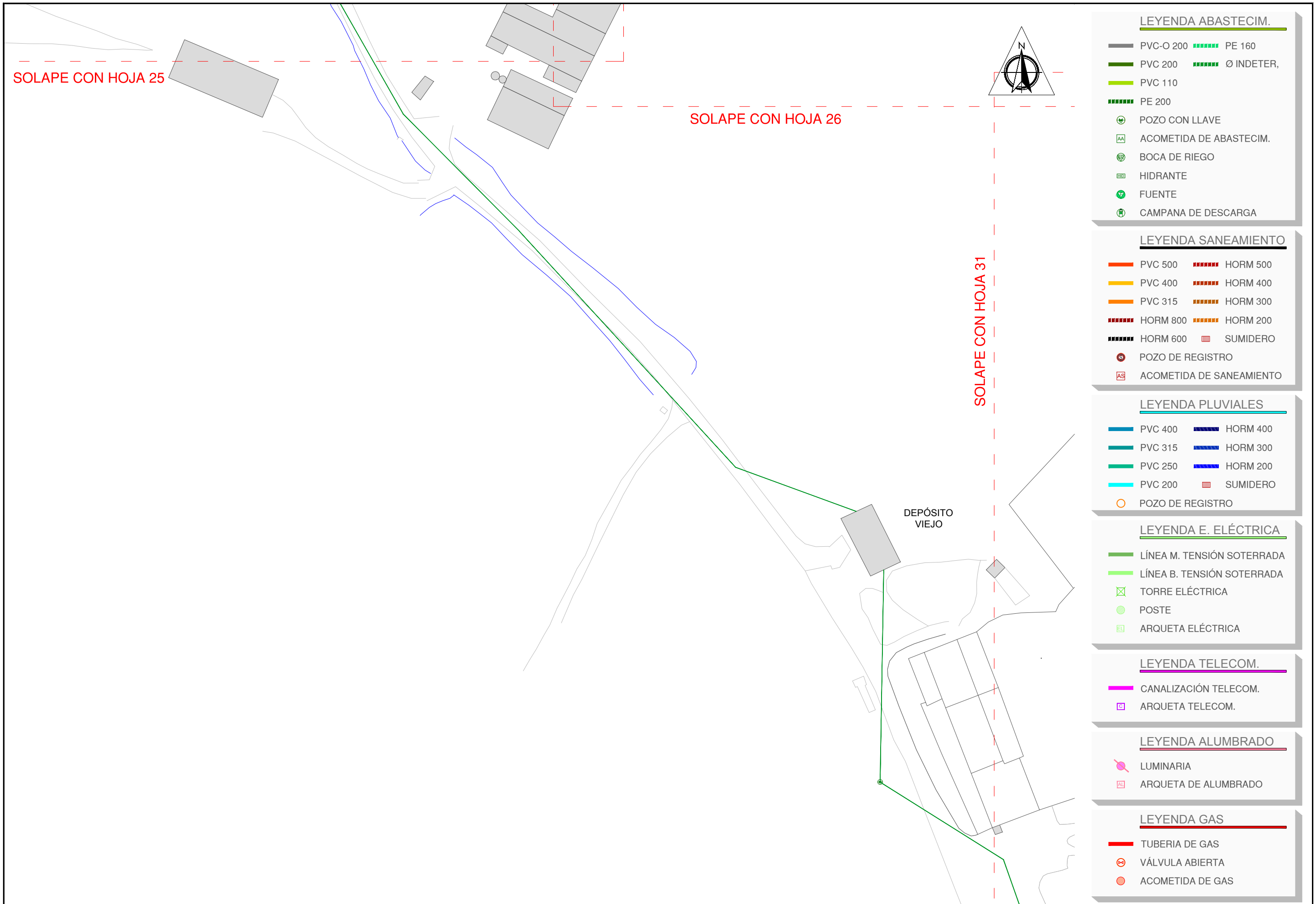
LEYENDA GAS	
	TUBERIA DE GAS
	VÁLVULA ABIERTA
	ACOMETIDA DE GAS



LEYENDA ABASTECIM.	
— PVC-O 200	— PE 160
— PVC 200	— Ø INDETER.
— PVC 110	
— PE 200	
⊕ POZO CON LLAVE	
AA ACOMETIDA DE ABASTECIM.	
⊗ BOCA DE RIEGO	
HD HIDRANTE	
⊕ FUENTE	
⊕ CAMPANA DE DESCARGA	
LEYENDA SANEAMIENTO	
— PVC 500	— HORM 500
— PVC 400	— HORM 400
— PVC 315	— HORM 300
— HORM 800	— HORM 200
— HORM 600	— SUMIDERO
⊕ POZO DE REGISTRO	
AS ACOMETIDA DE SANEAMIENTO	
LEYENDA PLUVIALES	
— PVC 400	— HORM 400
— PVC 315	— HORM 300
— PVC 250	— HORM 200
— PVC 200	— SUMIDERO
○ POZO DE REGISTRO	
LEYENDA E. ELÉCTRICA	
— LÍNEA M. TENSIÓN SOTERRADA	
— LÍNEA B. TENSIÓN SOTERRADA	
⊗ TORRE ELÉCTRICA	
⊕ POSTE	
EU ARQUETA ELÉCTRICA	
LEYENDA TELECOM.	
— CANALIZACIÓN TELECOM.	
EU ARQUETA TELECOM.	
LEYENDA ALUMBRADO	
⊕ LUMINARIA	
EU ARQUETA DE ALUMBRADO	
LEYENDA GAS	
— TUBERIA DE GAS	
⊕ VÁLVULA ABIERTA	
⊕ ACOMETIDA DE GAS	



LEYENDA ABASTECIM.	
PVC-O 200	PE 160
PVC 200	Ø INDETER.
PVC 110	
PE 200	
POZO CON LLAVE	
ACOMETIDA DE ABASTECIM.	
BOCA DE RIEGO	
HIDRANTE	
FUENTE	
CAMPANA DE DESCARGA	
LEYENDA SANEAMIENTO	
PVC 500	HORM 500
PVC 400	HORM 400
PVC 315	HORM 300
HORM 800	HORM 200
HORM 600	SUMIDERO
POZO DE REGISTRO	
ACOMETIDA DE SANEAMIENTO	
LEYENDA PLUVIALES	
PVC 400	HORM 400
PVC 315	HORM 300
PVC 250	HORM 200
PVC 200	SUMIDERO
POZO DE REGISTRO	
LEYENDA E. ELÉCTRICA	
LÍNEA M. TENSIÓN SOTERRADA	
LÍNEA B. TENSIÓN SOTERRADA	
TORRE ELÉCTRICA	
POSTE	
ARQUETA ELÉCTRICA	
LEYENDA TELECOM.	
CANALIZACIÓN TELECOM.	
ARQUETA TELECOM.	
LEYENDA ALUMBRADO	
LUMINARIA	
ARQUETA DE ALUMBRADO	
LEYENDA GAS	
TUBERIA DE GAS	
VÁLVULA ABIERTA	
ACOMETIDA DE GAS	



LEYENDA ABASTECIM.

— PVC-O 200	— PE 160
— PVC 200	— Ø INDETER.
— PVC 110	
— PE 200	
⊕ POZO CON LLAVE	
AA ACOMETIDA DE ABASTECIM.	
⊕ BOCA DE RIEGO	
HD HIDRANTE	
⊕ FUENTE	
⊕ CAMPANA DE DESCARGA	

LEYENDA SANEAMIENTO

— PVC 500	— HORM 500
— PVC 400	— HORM 400
— PVC 315	— HORM 300
— HORM 800	— HORM 200
— HORM 600	— SUMIDERO
⊕ POZO DE REGISTRO	
AS ACOMETIDA DE SANEAMIENTO	

LEYENDA PLUVIALES

— PVC 400	— HORM 400
— PVC 315	— HORM 300
— PVC 250	— HORM 200
— PVC 200	— SUMIDERO
○ POZO DE REGISTRO	

LEYENDA E. ELÉCTRICA

— LÍNEA M. TENSIÓN SOTERRADA	
— LÍNEA B. TENSIÓN SOTERRADA	
⊗ TORRE ELÉCTRICA	
⊕ POSTE	
⊕ ARQUETA ELÉCTRICA	

LEYENDA TELECOM.

— CANALIZACIÓN TELECOM.	
⊕ ARQUETA TELECOM.	

LEYENDA ALUMBRADO

⊕ LUMINARIA	
⊕ ARQUETA DE ALUMBRADO	

LEYENDA GAS

— TUBERIA DE GAS	
⊕ VÁLVULA ABIERTA	
⊕ ACOMETIDA DE GAS	



SOLAPE CON HOJA 26

SOLAPE CON HOJA 30

SOLAPE CON HOJA 27



LEYENDA ABASTECIM.

- PVC-O 200
- PVC 200
- PVC 110
- PE 200
- ⊕ POZO CON LLAVE
- AA ACOMETIDA DE ABASTECIM.
- ⊕ BOCA DE RIEGO
- HD HIDRANTE
- ⊕ FUENTE
- ⊕ CAMPANA DE DESCARGA
- PE 160
- ⊕ Ø INDETER.

LEYENDA SANEAMIENTO

- PVC 500
- PVC 400
- PVC 315
- HORM 800
- HORM 600
- ⊕ POZO DE REGISTRO
- AS ACOMETIDA DE SANEAMIENTO
- HORM 500
- HORM 400
- HORM 300
- HORM 200
- ⊕ SUMIDERO

LEYENDA PLUVIALES

- PVC 400
- PVC 315
- PVC 250
- PVC 200
- ⊕ POZO DE REGISTRO
- HORM 400
- HORM 300
- HORM 200
- ⊕ SUMIDERO

LEYENDA E. ELÉCTRICA

- LÍNEA M. TENSIÓN SOTERRADA
- LÍNEA B. TENSIÓN SOTERRADA
- ⊗ TORRE ELÉCTRICA
- ⊕ POSTE
- ⊕ ARQUETA ELÉCTRICA

LEYENDA TELECOM.

- CANALIZACIÓN TELECOM.
- ⊕ ARQUETA TELECOM.

LEYENDA ALUMBRADO

- ⊕ LUMINARIA
- ⊕ ARQUETA DE ALUMBRADO

LEYENDA GAS

- TUBERIA DE GAS
- ⊕ VÁLVULA ABIERTA
- ⊕ ACOMETIDA DE GAS



AYUNTAMIENTO DE BELORADO

LOS INGENIEROS DE CAMINOS, CANALES Y PUERTOS AUTORES DEL PROYECTO:




RODRIGO ALONSO DE LINAJE GARCÍA JORGE MANRIQUE RUIZ

ESCALA:

1:1.000

ORIGINAL A-3



TÍTULO:
DIGITALIZACIÓN Y GEOPOSICIONAMIENTO DE LAS REDES DE
SERVICIOS DE BELORADO (BURGOS)

FECHA:
FEBRERO-2022

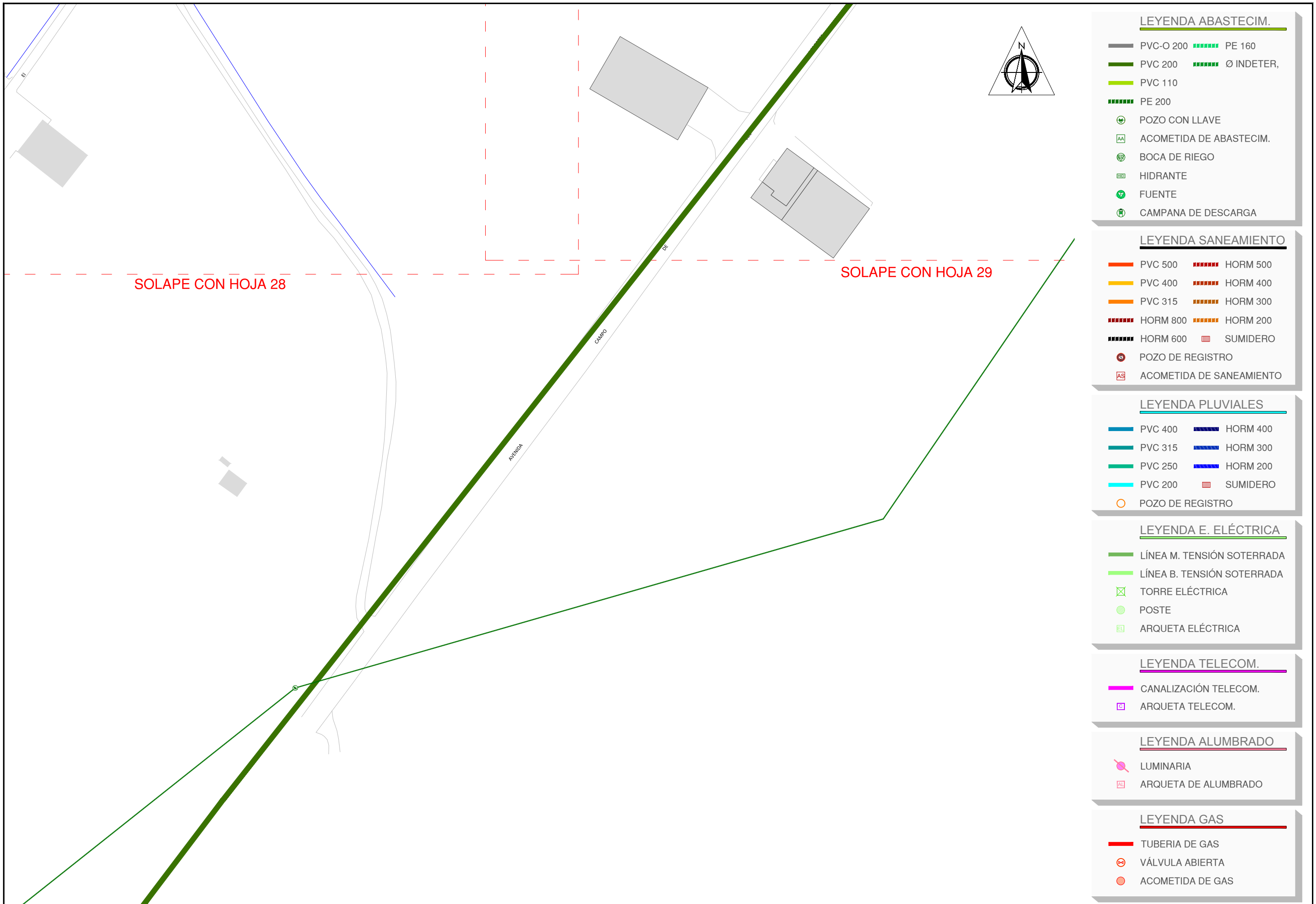
TÍTULO DEL PLANO:

SERVICIOS

Nº DE PLANO

2

Hoja 31 de 34



LEYENDA ABASTECIM.

— PVC-O 200	— PE 160
— PVC 200	— Ø INDETER.
— PVC 110	
— PE 200	
⊕ POZO CON LLAVE	
AA ACOMETIDA DE ABASTECIM.	
⊕ BOCA DE RIEGO	
HD HIDRANTE	
⊕ FUENTE	
⊕ CAMPANA DE DESCARGA	

LEYENDA SANEAMIENTO

— PVC 500	— HORM 500
— PVC 400	— HORM 400
— PVC 315	— HORM 300
— HORM 800	— HORM 200
— HORM 600	— SUMIDERO
⊕ POZO DE REGISTRO	
AS ACOMETIDA DE SANEAMIENTO	

LEYENDA PLUVIALES

— PVC 400	— HORM 400
— PVC 315	— HORM 300
— PVC 250	— HORM 200
— PVC 200	— SUMIDERO
⊕ POZO DE REGISTRO	

LEYENDA E. ELÉCTRICA

— LÍNEA M. TENSIÓN SOTERRADA	
— LÍNEA B. TENSIÓN SOTERRADA	
⊗ TORRE ELÉCTRICA	
⊕ POSTE	
⊕ ARQUETA ELÉCTRICA	

LEYENDA TELECOM.

— CANALIZACIÓN TELECOM.	
⊕ ARQUETA TELECOM.	

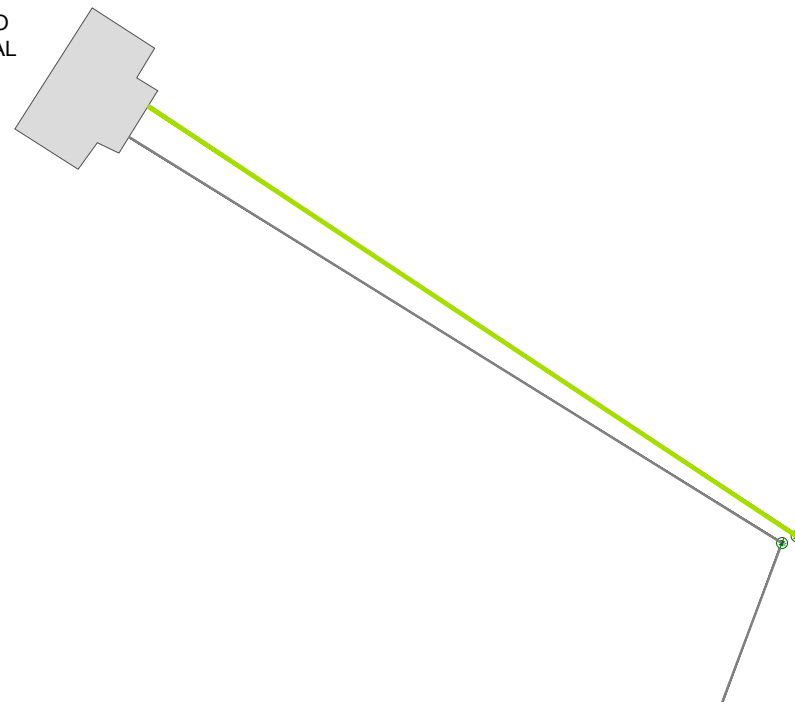
LEYENDA ALUMBRADO

⊕ LUMINARIA	
⊕ ARQUETA DE ALUMBRADO	

LEYENDA GAS

— TUBERIA DE GAS	
⊕ VÁLVULA ABIERTA	
⊕ ACOMETIDA DE GAS	

DEPÓSITO INDUSTRIAL



LEYENDA ABASTECIM.	
— PVC-O 200	PE 160
— PVC 200	Ø INDETER.
— PVC 110	
PE 200	
POZO CON LLAVE	
ACOMETIDA DE ABASTECIM.	
BOCA DE RIEGO	
HIDRANTE	
FUENTE	
CAMPANA DE DESCARGA	

LEYENDA SANEAMIENTO	
— PVC 500	HORM 500
— PVC 400	HORM 400
— PVC 315	HORM 300
HORM 800	HORM 200
HORM 600	SUMIDERO
POZO DE REGISTRO	
ACOMETIDA DE SANEAMIENTO	

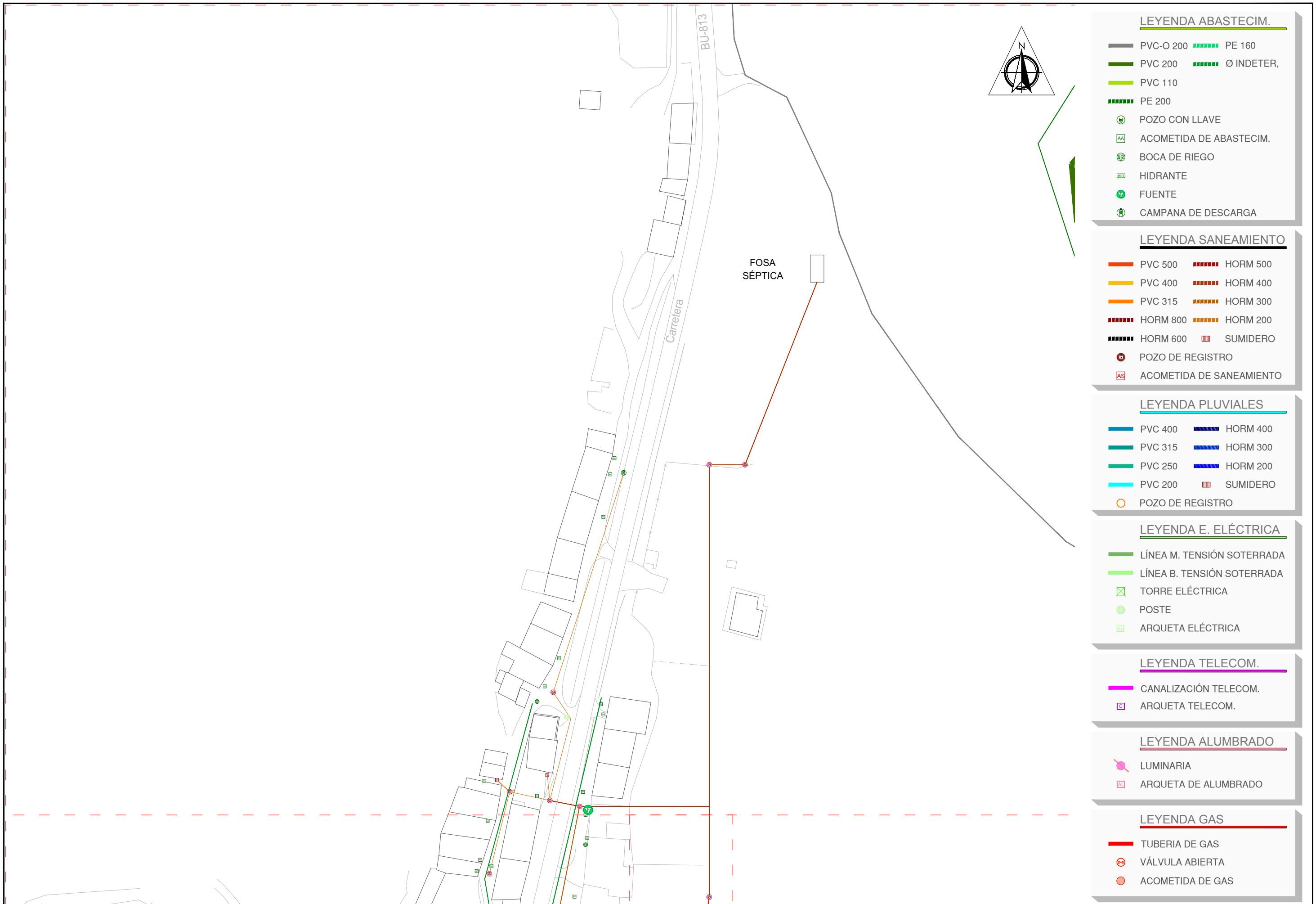
LEYENDA PLUVIALES	
— PVC 400	HORM 400
— PVC 315	HORM 300
— PVC 250	HORM 200
— PVC 200	SUMIDERO
POZO DE REGISTRO	

LEYENDA E. ELÉCTRICA	
— LÍNEA M. TENSIÓN SOTERRADA	
— LÍNEA B. TENSIÓN SOTERRADA	
TORRE ELÉCTRICA	
POSTE	
ARQUETA ELÉCTRICA	

LEYENDA TELECOM.	
CANALIZACIÓN TELECOM.	
ARQUETA TELECOM.	

LEYENDA ALUMBRADO	
LUMINARIA	
ARQUETA DE ALUMBRADO	

LEYENDA GAS	
TUBERIA DE GAS	
VÁLVULA ABIERTA	
ACOMETIDA DE GAS	



LEYENDA ABASTECIM.	
— PVC-O 200	PE 160
— PVC 200	Ø INDETER.
— PVC 110	
PE 200	
⊕ POZO CON LLAVE	
AA ACOMETIDA DE ABASTECIM.	
⊗ BOCA DE RIEGO	
HIDRANTE	
FUENTE	
CAMPANA DE DESCARGA	

LEYENDA SANEAMIENTO	
— PVC 500	HORM 500
— PVC 400	HORM 400
— PVC 315	HORM 300
HORM 800	HORM 200
HORM 600	SUMIDERO
⊕ POZO DE REGISTRO	
AS ACOMETIDA DE SANEAMIENTO	

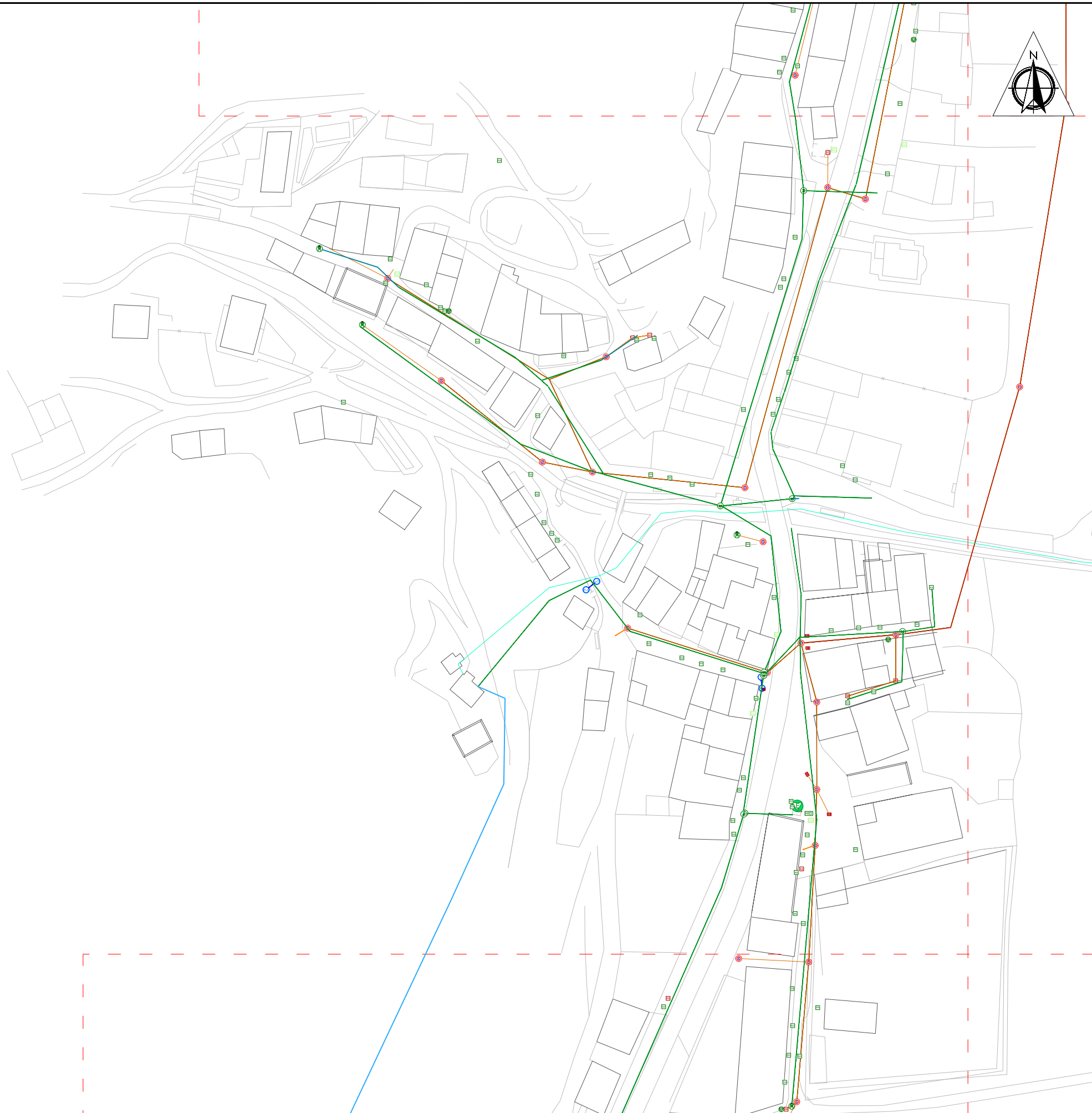
LEYENDA PLUVIALES	
— PVC 400	HORM 400
— PVC 315	HORM 300
— PVC 250	HORM 200
— PVC 200	SUMIDERO
○ POZO DE REGISTRO	

LEYENDA E. ELÉCTRICA	
— LÍNEA M. TENSIÓN SOTERRADA	
— LÍNEA B. TENSIÓN SOTERRADA	
⊗ TORRE ELÉCTRICA	
⊙ POSTE	
⊕ ARQUETA ELÉCTRICA	

LEYENDA TELECOM.	
— CANALIZACIÓN TELECOM.	
⊕ ARQUETA TELECOM.	

LEYENDA ALUMBRADO	
⊗ LUMINARIA	
⊕ ARQUETA DE ALUMBRADO	

LEYENDA GAS	
— TUBERIA DE GAS	
⊗ VÁLVULA ABIERTA	
⊕ ACOMETIDA DE GAS	



LEYENDA ABASTECIM.	
— PVC-O 200	— PE 160
— PVC 200	— Ø INDETER.
— PVC 110	
— PE 200	
⊕ POZO CON LLAVE	
AA ACOMETIDA DE ABASTECIM.	
⊗ BOCA DE RIEGO	
⊠ HIDRANTE	
⊙ FUENTE	
⊕ CAMPANA DE DESCARGA	

LEYENDA SANEAMIENTO	
— PVC 500	— HORM 500
— PVC 400	— HORM 400
— PVC 315	— HORM 300
— HORM 800	— HORM 200
— HORM 600	— SUMIDERO
⊕ POZO DE REGISTRO	
AS ACOMETIDA DE SANEAMIENTO	

LEYENDA PLUVIALES	
— PVC 400	— HORM 400
— PVC 315	— HORM 300
— PVC 250	— HORM 200
— PVC 200	— SUMIDERO
○ POZO DE REGISTRO	

LEYENDA E. ELÉCTRICA	
— LÍNEA M. TENSIÓN SOTERRADA	
— LÍNEA B. TENSIÓN SOTERRADA	
⊠ TORRE ELÉCTRICA	
⊙ POSTE	
⊠ ARQUETA ELÉCTRICA	

LEYENDA TELECOM.	
— CANALIZACIÓN TELECOM.	
⊠ ARQUETA TELECOM.	

LEYENDA ALUMBRADO	
⊕ LUMINARIA	
⊠ ARQUETA DE ALUMBRADO	

LEYENDA GAS	
— TUBERIA DE GAS	
⊕ VÁLVULA ABIERTA	
⊕ ACOMETIDA DE GAS	



AYUNTAMIENTO DE BELORADO

LOS INGENIEROS DE CAMINOS, CANALES Y PUERTOS AUTORES DEL PROYECTO:
 TIEPSA
 RODRIGO ALONSO DE LINAJE GARCÍA JORGE MANRIQUE RUIZ

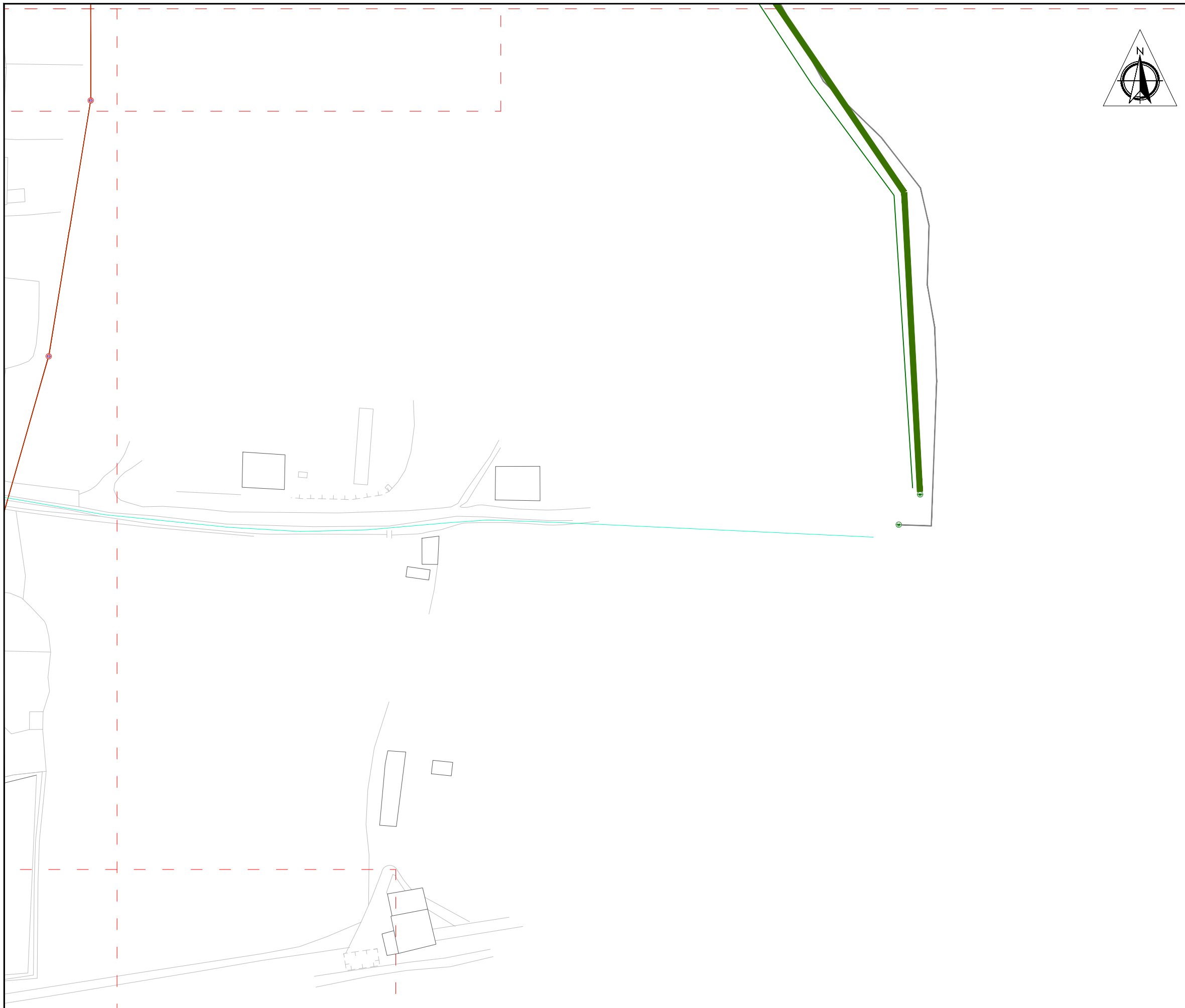
ESCALA:
 1:1.000
 ORIGINAL A-3

TÍTULO:
 DIGITALIZACIÓN Y GEOPOSICIONAMIENTO DE LAS REDES DE
 SERVICIOS DE BELORADO (BURGOS)

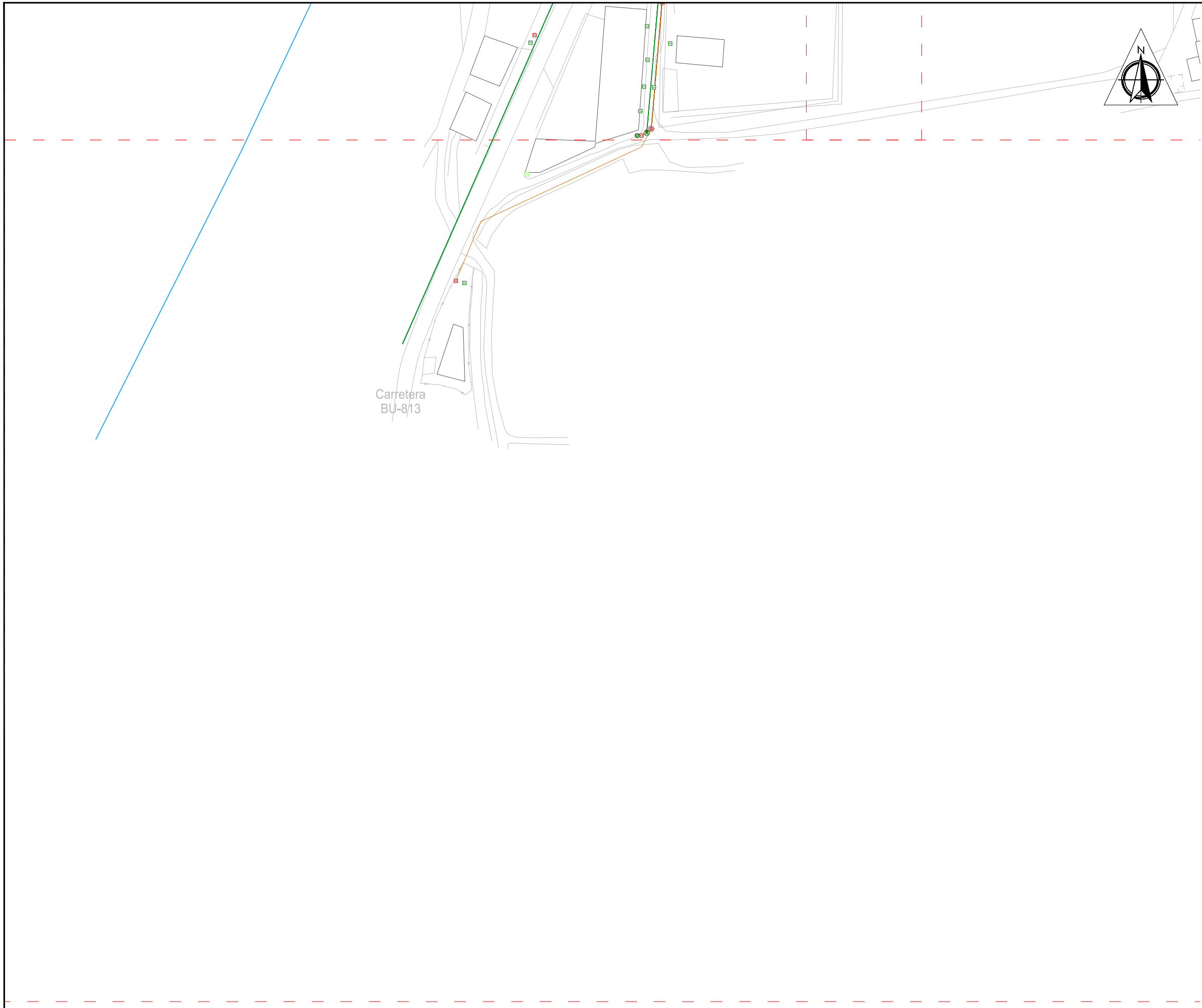
FECHA:
 FEBRERO-2022

TÍTULO DEL PLANO:
 SERVICIOS
 SAN MIGUEL DE PEDROSO

Nº DE PLANO
 2
 Hoja 34 de 34



LEYENDA ABASTECIM.	
— PVC-O 200	PE 160
— PVC 200	Ø INDETER.
— PVC 110	
PE 200	
POZO CON LLAVE	
ACOMETIDA DE ABASTECIM.	
BOCA DE RIEGO	
HIDRANTE	
FUENTE	
CAMPANA DE DESCARGA	
LEYENDA SANEAMIENTO	
PVC 500	HORM 500
PVC 400	HORM 400
PVC 315	HORM 300
HORM 800	HORM 200
HORM 600	SUMIDERO
POZO DE REGISTRO	
ACOMETIDA DE SANEAMIENTO	
LEYENDA PLUVIALES	
PVC 400	HORM 400
PVC 315	HORM 300
PVC 250	HORM 200
PVC 200	SUMIDERO
POZO DE REGISTRO	
LEYENDA E. ELÉCTRICA	
LÍNEA M. TENSIÓN SOTERRADA	
LÍNEA B. TENSIÓN SOTERRADA	
TORRE ELÉCTRICA	
POSTE	
ARQUETA ELÉCTRICA	
LEYENDA TELECOM.	
CANALIZACIÓN TELECOM.	
ARQUETA TELECOM.	
LEYENDA ALUMBRADO	
LUMINARIA	
ARQUETA DE ALUMBRADO	
LEYENDA GAS	
TUBERIA DE GAS	
VÁLVULA ABIERTA	
ACOMETIDA DE GAS	



LEYENDA ABASTECIM.	
— PVC-O 200	PE 160
— PVC 200	Ø INDETER.
— PVC 110	
PE 200	
⊕ POZO CON LLAVE	
AA ACOMETIDA DE ABASTECIM.	
⊕ BOCA DE RIEGO	
⊕ HIDRANTE	
⊕ FUENTE	
⊕ CAMPANA DE DESCARGA	

LEYENDA SANEAMIENTO	
— PVC 500	HORM 500
— PVC 400	HORM 400
— PVC 315	HORM 300
HORM 800	HORM 200
HORM 600	SUMIDERO
⊕ POZO DE REGISTRO	
AS ACOMETIDA DE SANEAMIENTO	

LEYENDA PLUVIALES	
— PVC 400	HORM 400
— PVC 315	HORM 300
— PVC 250	HORM 200
— PVC 200	SUMIDERO
○ POZO DE REGISTRO	

LEYENDA E. ELÉCTRICA	
— LÍNEA M. TENSIÓN SOTERRADA	
— LÍNEA B. TENSIÓN SOTERRADA	
⊗ TORRE ELÉCTRICA	
⊕ POSTE	
⊕ ARQUETA ELÉCTRICA	

LEYENDA TELECOM.	
— CANALIZACIÓN TELECOM.	
⊕ ARQUETA TELECOM.	

LEYENDA ALUMBRADO	
⊕ LUMINARIA	
⊕ ARQUETA DE ALUMBRADO	

LEYENDA GAS	
— TUBERIA DE GAS	
⊕ VÁLVULA ABIERTA	
⊕ ACOMETIDA DE GAS	